

RELATÓRIO DETALHADO
DO QUADRIMESTRE ANTERIOR
2º RDQA 2025



Governador do Estado

Tarcísio Gomes de Freitas

Secretário de Estado da Saúde

Dr. Eleuses Vieira de Paiva

Secretária Executiva

Priscilla Reinisch Perdicaris

Chefe de Gabinete

Dr. Eudes Quintino de Oliveira Junior

COORDENADORES

Silvany Lemes Cruvinel Portas - Coordenadoria de Planejamento de Saúde, CPS

Marcela Pégolo da Silveira- Coordenadoria de Gestão de Contratos de Serviços de Saúde, CGCSS

Glalco Cyriaco - Coordenadoria de Regiões de Saúde, CRS

Regiane Aparecida Cardoso de Paula - Coordenadoria de Controle de Doenças, CCD

Magali Vicente Proença - Coordenadoria de Ciência, Tecnologia e Insumos Estratégicos de Saúde, CCTIES

Aldemir Humberto Soares - Coordenadoria de Serviços de Saúde, CSS

Sandra Siqueira Lima - Coordenadoria de Recursos Humanos, CRH

Juan Carlos Dans Sanchez - Coordenadoria Geral de Administração, CGA

Tatiana de Carvalho Costa Loscher - Coordenadoria de Gestão Orçamentária e Financeira, CGOF

Ana Cristina Lo Prete - Coordenadoria da Assistência Farmacêutica, CAF

Presidente do Conselho Estadual de Saúde

Dr. Eleuses Vieira de Paiva

Sumário

Ajustes realizados.....	7
1. IDENTIFICAÇÃO	11
2. INTRODUÇÃO	15
3. DADOS DEMOGRÁFICOS E DE MORBIMORTALIDADE	17
4. DADOS DA PRODUÇÃO DE SERVIÇOS NO SUS	24
5. REDE FÍSICA PRESTADORA DE SERVIÇOS AO SUS.....	35
6. PROFISSIONAIS DE SAÚDE.....	46
7. PROGRAMAÇÃO ANUAL DE SAÚDE – PAS 2025	49
D1 - Reafirmar o SUS como política de Estado cuja gestão e financiamento se dão de forma solidária e integrada entre as três esferas de governo.....	49
D2 - Fortalecer a Gestão Estadual do SUS São Paulo, com foco na governança regional para aprimoramento das redes de atenção à saúde, em articulação com os municípios.....	53
D3 - Garantir o acesso da população em tempo oportuno à atenção integral à saúde, aperfeiçoar a qualidade dos serviços de saúde e integrar a atenção primária à saúde especializada.	57
D4 - Induzir a adoção do modelo de atenção à saúde com foco nas condições crônicas na.....	68
rede SUS, priorizando na Atenção Primária à Saúde a Estratégia de Saúde da Família.....	68
D5 - Promover a atenção integral às pessoas em seus diferentes ciclos de vida e dos segmentos específicos da população.	71
D6 - Reduzir e prevenir riscos relacionados à saúde da população por meio das ações de vigilância, promoção e prevenção, compondo a integralidade da atenção.....	79
D7 - Fortalecer as ações de gestão do trabalho e de educação no SUS São Paulo	90
D8 - Desenvolver política Estadual de ciência, tecnologia e inovação em saúde, incluindo a saúde digital.....	95
8. PACTUAÇÃO INTERFEDERATIVA.....	99
9. EXECUÇÃO ORÇAMENTÁRIA E FINANCEIRA	99
10. AUDITORIAS.....	126
11. ESTRUTURA DO PPA 2024-2027.....	126

Lista de Siglas

Sigla	Descrição
AE	Avaliações Econômicas
APS	Atenção Primária à Saúde
ATS	Avaliação de Tecnologias de Saúde
AVCB	Auto de Vistoria do Corpo de Bombeiros
CAF	Coordenadoria de Assistência Farmacêutica
CCTIES	Coordenadoria de Ciência, Tecnologia e Insumos Estratégicos de Saúde
CEAF	Componente Especializado da Assistência Farmacêutica
CER	Centro Especializado em Reabilitação
CEREST Estadual	Centro Estadual de Referência em Saúde do Trabalhador
CGCSS	Coordenadoria de Gestão de Contratos de Serviços de Saúde
CIB	Comissão Intergestores Bipartite
CID-10	Classificação Internacional de Doenças 10ª versão
CIR	Comissões Intergestores Regionais
CIT	Comissão Intergestores Tripartite
CNES	Cadastro Nacional de Estabelecimentos de Saúde
CPS	Coordenadoria de Planejamento de Saúde
CRH	Coordenadoria de Recursos Humanos
CRS	Coordenadoria de Regiões de Saúde
CSAB	Condições Sensíveis à Atenção Básica
CSS	Coordenadoria de Serviços de Saúde
CTAR	Comissões Técnicas de Auditoria Regional
DATASUS	Departamento de Informática do Sistema Único de Saúde
DIU	Dispositivo intrauterino
DRS	Departamento Regional de Saúde
ESF	Estratégia de Saúde da Família

FAEPA	Fundação de Apoio ao Ensino, Pesquisa e Assistência do Hospital das Clínicas da Faculdade de Medicina de Ribeirão Preto da Universidade de São Paulo
FAMEMA	Faculdade de Medicina de Marília
ICSAB	Internações por Causas Sensíveis à Atenção Básica
IPDM	Índice Paulista de Desenvolvimento Municipal
MS	Ministério da Saúde
NIT	Núcleo de Inovação Tecnológica
Notivisa	Sistema de Notificações para a Vigilância Sanitária
NSP	Núcleo de Segurança do Paciente
ODS	Objetivos de Desenvolvimento Sustentável
OPM	Órteses, Próteses e Meios auxiliares de locomoção
OSS	Organização Social de Saúde
PEMAT-SD	Programa Estadual de Monitoramento da Água Tratada para serviços de Diálise
PES	Plano Estadual de Saúde
PFA	Paralisia flácida aguda
PIH	Planos Institucionais de Humanização
PN	Pré-natal
PPL	Pessoa Privada de Liberdade
PTC	Pareceres Técnico Científicos
RRAS	Redes Regionais de Atenção à Saúde
RS	Região de Saúde
SAP	Secretaria da Administração Penitenciária
SAS	Secretaria de Atenção à Saúde
SCR	Sarampo, Caxumba e Rubéola
SEADE	Sistema Estadual de Análise de Dados
SES-SP	Secretaria de Estado de Saúde de São Paulo
SIA	Sistema de Informação Ambulatorial
SIH	Sistema de Informações Hospitalares
SIM	Sistema de Informações de Mortalidade

SINAN	Sistema de Informação de Agravos de Notificação
SINASC	Sistema de Informações sobre Nascidos Vivos
SMS	Secretaria Municipal de Saúde
SSP	Secretaria de Segurança Pública
UNICAMP	Universidade Estadual de Campinas
URM	Uso Racional de Medicamentos
UTI	Unidade de Terapia Intensiva
VIP	Vacina Contra a Poliomielite
VISA	Vigilância Sanitária
VSPEA	Programa de Vigilância em Saúde de Populações Expostas a Agrotóxicos

PES 2024 – 2027 - Diretrizes



D1 - Reafirmar o SUS como política de Estado cuja gestão e financiamento se dão de forma solidária e integrada entre as três esferas de governo.



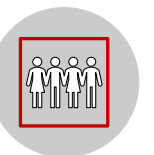
D2 - Fortalecer a Gestão Estadual do SUS São Paulo, com foco na governança regional para aprimoramento das redes de atenção à saúde, em articulação com os municípios



D3 - Garantir o acesso da população em tempo oportuno à atenção integral à saúde, aperfeiçoar a qualidade dos serviços de saúde e integrar a atenção primária a saúde à especializada




D4 - Induzir a adoção do modelo de atenção à saúde com foco nas condições crônicas na rede SUS, priorizando na Atenção Primária à Saúde a Estratégia de Saúde da Família




D5 - Promover a atenção integral às pessoas em seus diferentes ciclos de vida e dos segmentos específicos da população



D6 - Reduzir e prevenir riscos relacionados à saúde da população por meio das ações de vigilância, promoção e prevenção, compondo a integralidade da atenção



D7 - Fortalecer as ações de gestão do trabalho e de educação no SUS São Paulo



D8 - Desenvolver política Estadual de ciência, tecnologia e inovação em saúde, incluindo a saúde digital

Ajustes realizados

Alterações realizadas nas Fichas de Qualificação para fins de padronização no cálculo dos indicadores, facilitando o monitoramento e avaliação, não alterando as metas propostas.

Campo Alterado	Número do indicador	De	Para
Forma de totalização do resultado no ano (RAG)	D1.2.1.1	Soma dos resultados anuais	Último valor apurado no período de análise
Forma de totalização do resultado no ano (RAG)	D3.2.1.1	Último valor apurado no período	Somatória dos resultados apurados no período de análise
Forma de totalização do resultado no ano (RAG)	D3.3.4.1	Percentuais quadrimestrais e anuais ao término do quadriênio	Último valor apurado no período de análise
Forma de totalização do resultado no ano (RAG)	D3.3.5.1	Soma dos resultados quadrimestrais e anuais ao término do quadriênio	Média dos resultados calculados no período de análise
Forma de totalização do resultado no ano (RAG)	D3.4.1.1	Percentuais anuais ao término do quadriênio	Último valor apurado no período de análise
Forma de totalização do resultado no ano (RAG)	D3.6.3.1	Último valor apurado no período	Resultados calculados no período de análise
Forma de totalização do resultado no ano (RAG)	D3.11.2.1	Soma das metas anuais	Último valor apurado no período de análise
Forma de totalização do resultado no ano (RAG)	D4.1.2.1	Linha elaborada	Último valor apurado no período de análise
Forma de totalização do resultado no ano (RAG)	D4.1.3.1	N/A	Último valor apurado no período de análise
Forma de totalização do resultado no ano (RAG)	D4.1.4.1	N/A	Último valor apurado no período de análise
Forma de totalização do resultado no ano (RAG)	D4.2.4.1	N/A	Último valor apurado no período de análise

Campo Alterado	Número do indicador	De	Para
Forma de totalização do resultado no ano (RAG)	D6.2.1.1	Somatória dos resultados quadrimestrais por ano; Resultado apurado no 3º quadrimestre de 2027, para o quadriênio	Último valor apurado no período de análise
Forma de totalização do resultado no ano (RAG)	D6.2.2.1	Somatória dos resultados quadrimestrais por ano; Resultado apurado no 3º quadrimestre de 2027, para o quadriênio	Último valor apurado no período de análise
Forma de totalização do resultado no ano (RAG)	D6.2.3.1	Somatória dos resultados quadrimestrais por ano	Último valor apurado no período de análise
Forma de totalização do resultado no ano (RAG)	D6.2.5.1	Média da somatória dos resultados quadrimestrais por ano	Somatória dos resultados apurados no período de análise
Forma de totalização do resultado no ano (RAG)	D6.2.6.1	Somatória dos resultados apurados no período de análise	Último valor apurado no período de análise
Forma de totalização do resultado no ano (RAG)	D6.2.7.1	Somatória dos resultados apurados no período de análise	Último valor apurado no período de análise
Forma de totalização do resultado no ano (RAG)	D6.2.10.1	Somatória dos resultados apurados no período de análise	Último valor apurado no período de análise
Forma de totalização do resultado no ano (RAG)	D6.2.11.1	Somatória dos resultados quadrimestrais no ano de 2027	Último valor apurado no período de análise
Forma de totalização do resultado no ano (RAG)	D6.3.2.1	Somatória	Último valor apurado no período de análise
Forma de totalização do resultado no ano (RAG)	D6.3.3.1	Somatória	Último valor apurado no período de análise
Forma de totalização do resultado no ano (RAG)	D6.4.1.1	Somatória dos resultados anuais	Último valor apurado no período de análise
Forma de totalização do resultado no ano (RAG)	D6.4.2.1	Somatória dos resultados anuais	Último valor apurado no período de análise
Forma de totalização do resultado no ano (RAG)	D7.3.4.1	Soma das metas anuais	Último valor apurado no período de análise

Campo Alterado	Número do indicador	De	Para
Forma de totalização do resultado no ano (RAG)	D7.6.1.1	Análise das ações propostas nos Planos Institucionais de Humanização e relatórios de monitoramento dos Articuladores de Humanização	Último valor apurado no período de análise
Forma de totalização do resultado no ano (RAG)	D7.6.2.1	Análise dos relatórios dos Grupos de Trabalho de Humanização (GTH), referentes aos processos de trabalho desenvolvidos, e relatórios de monitoramento dos Articuladores de Humanização. Último resultado apresentado.	Último valor apurado no período de análise
Forma de totalização do resultado no ano (RAG)	D7.6.3.1	Informações disponibilizadas no Sistema NOTIVISA/ANVISA e análise das ações em desenvolvimento segundo proposto nos Planos de Segurança do Paciente das unidades. Último resultado apresentado	Último valor apurado no período de análise
Forma de totalização do resultado no ano (RAG)	D7.6.4.1	Informações disponibilizadas no Sistema NOTIVISA/ANVISA. Último resultado apresentado.	Último valor apurado no período de análise
Forma de totalização do resultado no ano (RAG)	D8.1.1.1	Último valor apurado no período	Somatória dos resultados apurados no período de análise
Forma de totalização do resultado no ano (RAG)	D8.1.2.1	Último valor apurado no período	Somatória dos resultados apurados no período de análise
Forma de totalização do resultado no ano (RAG)	D8.1.3.1	Último valor apurado no período	Somatória dos resultados apurados no período de análise
Forma de totalização do resultado no ano (RAG)	D8.1.4.1	Último valor apurado no período	Somatória dos resultados apurados no período de análise
Forma de totalização do resultado no ano (RAG)	D8.2.2.1	Soma das metas anuais	Último valor apurado no período de análise

Campo Alterado	Número do indicador	De	Para
Fórmula de cálculo	D3.7.1.1	A - Número de potenciais doadores B - Base populacional	Número de notificações realizadas.
Periodicidade de apuração	D1.3.4.1	Quadrienal	Anual
Periodicidade de apuração	D3.1.1.1	Anual	Quadrimestral
Periodicidade de apuração	D3.2.1.1	Anual	Quadrimestral
Periodicidade de apuração	D3.5.1.1	Anual	Quadrimestral
Periodicidade de apuração	D3.11.2.1	Quadrimestral	Anual
Periodicidade de apuração	D3.11.5.1	Quadrimestral	Anual
Periodicidade de apuração	D5.3.1.1	Anual	Quadrimestral
Periodicidade de apuração	D6.2.11.1	Quadrienal	Anual
Periodicidade de apuração	D8.3.1.1	Anual	Quadrimestral
Periodicidade de apuração	D8.3.1.2	Anual	Quadrimestral
Valor mais recente (linha de base)	D4.2.4.1	N/A	65%

1. IDENTIFICAÇÃO

1.1 Informações Territoriais

UF	SP
Área	248.219,94 Km ²
População	44.539.225 Habitantes
Densidade Populacional	182,9 Hab/Km ²

Fonte: Fundação SEADE

1.2 Secretaria de Saúde

Nome do Órgão	Secretaria de Estado da Saúde SES São Paulo
Número CNES	0052124
CNPJ	46.374.500/0001-94
Endereço	Avenida Dr. Arnaldo, nº 351, São Paulo, Bairro: Pacaembu. CEP: 01246-000
Email	gabinetedosecretario@saude.sp.gov.br
Telefone	3066-8000

Fonte: Cadastro Nacional de Estabelecimentos de Saúde (CNES)

1.3 Informações da Gestão

Governador	Tarcísio Gomes de Freitas
Secretário de Saúde em Exercício	Dr. Eleuses Vieira de Paiva
E-mail secretário	gabinetedosecretario@saude.sp.gov.br
Telefone secretário	3066-8000

Fonte: Sistema de Informações sobre Orçamentos Públicos em Saúde (SIOPS)

1.4 Fundo de Saúde

Lei de criação	Lei Complementar nº 204
Data de criação	20/12/1978
CNPJ	13.851.748/0001-4
Nome do Gestor do Fundo	Dr. Eleuses Vieira de Paiva

Fonte: Sistema de Informações sobre Orçamentos Públicos em Saúde (SIOPS)

1.5 Plano de Saúde

Período do Plano de Saúde	2024-2027
Status do Plano	Aprovado

Observação: O Plano Estadual de Saúde (PES) 2024-2027 foi aprovado pelo Conselho Estadual de Saúde na reunião do Pleno do dia 25/09/2023 (334ª Reunião Ordinária). O parecer conclusivo foi publicado no Diário Oficial de 03/10/2023, página 73 – Seção I, republicado em 11/10/2023, página 76 – Seção I.

1.6 Informações sobre regionalização

Regionalização do Estado de São Paulo - Atualização do Desenho Territorial, 2025		
Ajustes homologados/Deliberação CIB nº 84 de 26.08.2025, publicada em 27, republicada em 29.08.2025. Criação da RRAS 19 – Araçatuba, que deixa de compor a RRAS 12 com São José do Rio Preto	Até julho/2025	A partir de agosto/2025
Regiões de Saúde	62	62
Redes Regionais de Atenção à Saúde - RRAS	18	19

1.7 Conselho de Saúde

Instrumento Legal de Criação	Lei Estadual nº 8.356 de 20 de julho de 1993	
Endereço	Avenida Dr. Enéas de Carvalho Aguiar, nº 188, Térreo, Cerqueira César.	
E-mail	ces@saude.sp.gov.br	
Telefone	3066-8714	
Nome do Presidente	Dr. Eleuses Vieira de Paiva	
Número de conselheiros por segmento	Usuários	30 (titulares e suplentes)
	Governo	12 (titulares e suplentes)
	Trabalhadores	14 (titulares e suplentes)
	Prestadores	04 (titulares e suplentes)

Fonte: Sistema de Informações sobre Orçamentos Públicos em Saúde (SIOPS)

2. INTRODUÇÃO

De acordo com a Lei Complementar nº 141/2012 e a Portaria do Ministério da Saúde nº 2.135 de 23 de setembro de 2013, o **Relatório Detalhado do Quadrimestre Anterior (RDQA)** é um instrumento de monitoramento e acompanhamento da execução da Programação Anual de Saúde (PAS) e deve ser apresentado pelo gestor do SUS até o final dos meses de maio, setembro e fevereiro, em audiência pública na Casa Legislativa do respectivo ente da Federação (artigo 7º da Portaria 2.135/2013 e artigo 36 da Lei Complementar nº 141/2012).

O modelo padronizado está previsto na Resolução do Conselho Nacional de Saúde (Resolução nº 459/2012) e o seu preenchimento obrigatório em sistema de informação nacional está previsto na **PORTARIA GM N. 750, DE 29 DE ABRIL DE 2019** que “*Altera a Portaria de Consolidação nº 1/GM/MS, de 28 de setembro de 2017, para instituir o Sistema DigiSUS Gestor/Módulo Planejamento (DGMP), no âmbito do Sistema Único de Saúde (SUS)*”. Portanto, o RDQA deve conter, no mínimo, informações sobre: o montante e a fonte dos recursos aplicados no período; as auditorias realizadas ou em fase de execução no período; e a oferta e produção de serviços públicos na rede assistencial própria, contratada e conveniada. O Ministério da Saúde ao criar a plataforma DIGISUS – Módulo Planejamento uniformizou o modelo dos instrumentos de planejamento do SUS. Este relatório também é apresentado em formato digital, contendo todas as informações necessárias previstas para este instrumento de prestação de contas, e disponibilizado no site da Secretaria de Estado da Saúde de São Paulo (SES/SP), na aba Gestor, área dos Documentos de Planejamento em Saúde (Instrumentos de Planejamento do SUS – Quadriênio 2024 a 2027).

Para melhor acompanhamento e compreensão dos indicadores que compõem este relatório, recomenda-se a consulta da Ficha de Qualificação dos indicadores do Plano Estadual de Saúde 2024-2027. Os indicadores possuem formas diferentes de totalização dos resultados para avaliação das metas, podendo ser o último valor apurado no período de análise, somatória dos resultados apurados no período de análise, média dos resultados calculados no período de análise ou resultados calculados no período de análise.

Importante mencionar que as metas do Plano Estadual de Saúde 2024-2027 foram relacionadas com os programas, produtos, ações orçamentárias e subfunções do Plano Plurianual (PPA) 2024-2027, aproximando os instrumentos de planejamento do SUS (PES, PAS, RDQA e RAG) ao instrumento de planejamento governamental (PPA).

O Plano Estadual de Saúde (PES) 2024-2027 foi aprovado pelo Conselho Estadual de Saúde na reunião do Pleno do dia 25/09/2023 (334ª Reunião Ordinária). O parecer conclusivo foi publicado no Diário Oficial de 03/10/2023, página 73 – Seção I, republicado em 11/10/2023, página 76 – Seção I.

A Programação Anual de Saúde (PAS) 2025 foi aprovada com ressalvas e recomendações pelo Conselho Estadual de Saúde, conforme publicação no Diário Oficial (nº 43 de 28/02/2025, Seção I – página 156).

Por fim, agradecemos o compartilhamento das informações pelas áreas técnicas da SES-SP e dos Departamentos Regionais de Saúde.

Coordenadoria de Planejamento de Saúde
Secretaria de Estado da Saúde de São Paulo.

3. DADOS DEMOGRÁFICOS E DE MORBIMORTALIDADE

3.1. Projeção da População por sexo e faixa etária – 2024

A população do Estado de São Paulo, segundo a estimativa IBGE/RIPSA, está apresentada na tabela a seguir. Houve crescimento de 3,22% em relação à de 2023, sendo que a distribuição segundo faixas etárias se mantém (dados não apresentados). A população entre 20 e 59 anos corresponde a 57,45% do total. A pirâmide etária é apresentada no Gráfico 1.

O sexo feminino representa 51,58% do total da população. No entanto, o sexo masculino predomina no grupo etário de zero a 39 anos. A partir dos 40 anos, a proporção da população do sexo feminino passa a ser predominante e aumenta de acordo com a faixa etária.

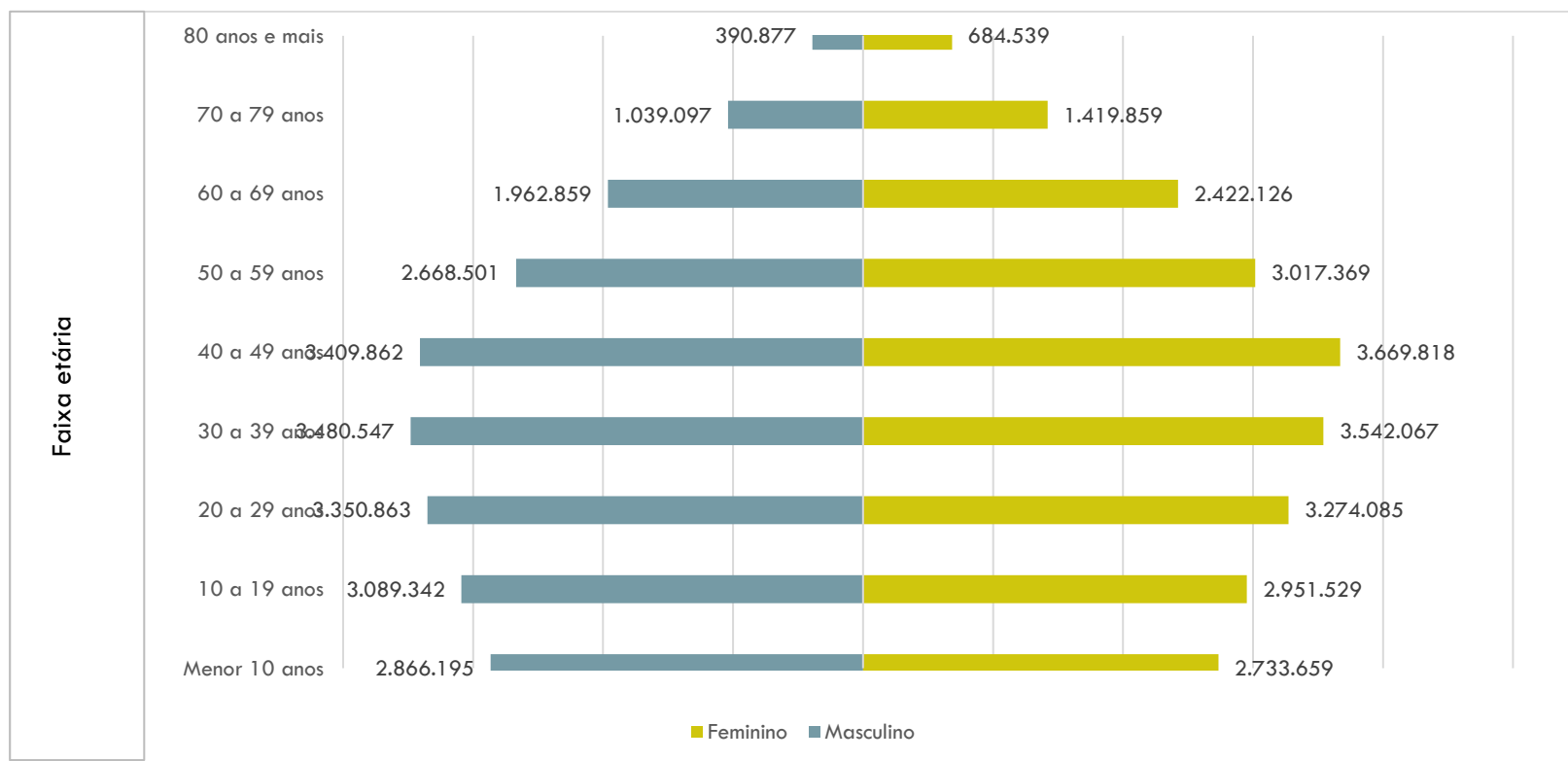
Vale destacar que a projeção da população aqui apresentada é a disponibilizada pelo IBGE/RIPSA, pois a estimativa SEADE não foi disponibilizada até o momento.

Projeção da população por faixas etárias e sexo - Estado de São Paulo - 2024.

Faixa Etaria	Masculino	Feminino	Total	Masculino (%)	Feminino (%)	Total (%)
Menor 10 anos	2.866.195	2.733.659	5.599.854	12,88	11,53	12,18
10 a 19 anos	3.089.342	2.951.529	6.040.871	13,88	12,45	13,14
20 a 29 anos	3.350.863	3.274.085	6.624.948	15,05	13,81	14,41
30 a 39 anos	3.480.547	3.542.067	7.022.614	15,64	14,94	15,28
40 a 49 anos	3.409.862	3.669.818	7.079.680	15,32	15,47	15,40
50 a 59 anos	2.668.501	3.017.369	5.685.870	11,99	12,72	12,37
60 a 69 anos	1.962.859	2.422.126	4.384.985	8,82	10,21	9,54
70 a 79 anos	1.039.097	1.419.859	2.458.956	4,67	5,99	5,35
80 anos e mais	390.877	684.539	1.075.416	1,76	2,89	2,34
Total	22.258.143	23.715.051	45.973.194	100,00	100,00	100,00

Fonte: POPULACAO_IBGE_RIPSA

Gráfico 1 - Distribuição populacional segundo faixa etária e sexo, Estado de São Paulo, 2024



Fonte: POPULACAO_IBGE_RIPSA

3.2. Nascidos vivos por local de residência da mãe, Estado de São Paulo, 2020 a 2025

Ano	Nascidos Vivos
2020	552.341
2021	525.229
2022	512.456
2023	503.836
2024	470.410
2025*	237.999

Fonte: SESSP-CCD- Sistemas de Informações sobre Nascidos Vivos - SINASC.

Dados de 2023 e 2024 atualizado em julho/25

*Dados de 2025 - dados preliminares. Consulta realizada em 15/09/2025

O número de nascidos vivos vem decrescendo desde 2020. Os dados referentes a 2023, 2024 e 2025 ainda são preliminares, dadas características inerentes ao Sistema de Informações sobre Nascidos Vivos (SINASC) e não permitem comparação com a série histórica.

3.3 Principais causas de internação

Internações pagas por ano de competência, segundo Capítulo do CID-10 (Estado de São Paulo)

Período: abril a julho de 2020, 2021, 2022, 2023, 2024 e 2025*

Causa Principal - Capítulo CID 10	2020	2021	2022	2023	2024	2025
XV. Gravidez parto e puerpério	146.562	136.706	132.345	133.789	124.672	126.764
XI. Doenças do aparelho digestivo	49.184	53.837	91.904	99.956	104.047	109.378
X. Doenças do aparelho respiratório	55.303	49.900	84.190	95.169	99.897	106.015
IX. Doenças do aparelho circulatório	67.684	68.712	89.763	95.757	97.312	103.894
XIX. Lesões enven e alg out conseq causas externas	69.484	74.345	81.839	88.557	94.795	100.781
II. Neoplasias (tumores)	50.870	54.400	67.208	75.399	82.700	84.658
XIV. Doenças do aparelho geniturinário	37.082	40.400	64.078	72.277	77.417	79.280
I. Algumas doenças infecciosas e parasitárias	75.932	176.213	44.265	38.787	60.374	50.575
XXI. Contatos com serviços de saúde	10.631	14.089	22.154	28.169	34.105	33.509
V. Transtornos mentais e comportamentais	24.683	23.918	27.245	29.553	30.748	32.492
VI. Doenças do sistema nervoso	18.297	18.941	23.068	23.712	25.386	25.682
VII. Doenças do olho e anexos	5.745	8.073	16.975	18.176	24.953	23.896
XVI. Algumas afec originadas no período perinatal	22.319	22.589	21.380	22.512	22.009	23.357
XII. Doenças da pele e do tecido subcutâneo	9.787	12.207	16.560	18.566	21.695	22.758
XVIII. Sint sinais e achad anorm ex clín e laborat	10.637	11.445	14.658	17.163	18.882	21.035
XIII. Doenças sist osteomuscular e tec conjuntivo	6.581	7.488	14.100	15.728	18.133	20.242
IV. Doenças endócrinas nutricionais e metabólicas	9.913	10.415	14.210	14.874	16.081	16.405

III. Doenças sangue órgãos hemat e transt imunitár	5.213	5.859	8.158	9.269	9.883	9.338
XVII.Malf cong deformid e anomalias cromossômicas	3.500	5.586	7.180	7.851	8.111	8.405
VIII.Doenças do ouvido e da apófise mastóide	440	741	1.744	1.718	2.075	2.108
XXII.Códigos para propósitos especiais	153	296	46	8	3	21
Total	680.000	796.160	843.070	906.990	973.278	1.000.593

Fonte: SESSP/SIH-SUS - Sistema de Informações Hospitalares do SUS .

*Informações de 2025 ainda são preliminares, sujeitos a revisão. Consulta realizada em 15/09/25

As internações hospitalares agrupadas por Capítulos da 10ª Classificação Internacional de Doenças (CID-10) apresentada na tabela acima mostra que aquelas ocasionadas por gravidez, parto e puerpério se mantêm como a primeira causa de internação.

Historicamente, as doenças do aparelho circulatório ocupavam a segunda posição, o que se modificou a partir de 2022, quando as doenças do aparelho digestivo deslocaram as circulatórias para a terceira posição no ano de 2023, e atualmente ocupando a quarta posição. Nota-se ainda, que em 2020 e 2021 as doenças contidas no Capítulo I – Algumas doenças infecciosas e parasitárias tiveram aumento substancial em relação aos anos anteriores, voltando aos mesmos patamares a partir de 2022; tal fato é atribuído à pandemia de COVID-19 no período pré-vacinal (2020) e de vacinação em toda a população (2021). Em relação às outras causas de internação, as posições relativas de cada grupo bem como o percentual de internações em cada grupo não apresentaram variações relevantes.

3.4. Mortalidade por grupos de causas

Mortalidade segundo Capítulo CID 10 - 2020 a 2025 (Estado de São Paulo)

Causa Principal - Capítulo CID 10	2020	2021	2022	2023	2024	2025*
IX. Doenças do aparelho circulatório	85.328	94.037	100.370	96.353	99.364	44.771
II. Neoplasias (tumores)	56.773	59.373	60.953	63.300	64.626	30.618
X. Doenças do aparelho respiratório	31.383	33.870	42.642	42.250	49.857	24.860
XX. Causas externas de morbidade e mortalidade	23.532	23.709	24.600	24.823	25.948	11.517
XI. Doenças do aparelho digestivo	16.190	18.120	19.053	18.893	20.160	9.465
XIV. Doenças do aparelho geniturinário	12.100	14.049	15.375	15.895	16.941	8.225
I. Algumas doenças infecciosas e parasitárias	57.723	123.214	31.825	15.833	16.581	7.500
IV. Doenças endócrinas nutricionais e metabólicas	18.017	19.489	18.356	17.071	16.889	7.373
XVIII. Sint sinais e achad anorm ex clín e laborat	16.013	17.815	14.720	13.559	13.610	7.118
VI. Doenças do sistema nervoso	11.487	12.524	14.149	14.000	13.899	6.288
V. Transtornos mentais e comportamentais	3.371	3.662	3.441	3.541	4.180	1.854
XVI. Algumas afec originadas no período perinatal	3.271	3.199	3.328	3.303	2.957	1.507
XII. Doenças da pele e do tecido subcutâneo	1.658	2.108	2.227	2.558	2.903	1.272
XVII. Malform cong deformid e anomalias cromossômicas	1.880	1.937	2.096	2.060	1.947	978
XIII. Doenças sist osteomuscular e tec conjuntivo	1.481	1.492	1.696	1.825	2.014	857
III. Doenças sangue órgãos hemat e transt imunitár	1.275	1.525	1.550	1.545	1.533	763
XXII. Códigos para propósitos especiais	10.016	3.483	160	111	199	105
XV. Gravidez parto e puerpério	342	506	228	247	219	98
Não preenchido	72	125	79	48	61	60
VIII. Doenças do ouvido e da apófise mastóide	36	37	65	71	94	39

XIX. Lesões enven e alg out conseq causas externas	5	16	3	5	14	9
VII. Doenças do olho e anexos	3	6	5	6	8	4
XXI. Contatos com serviços de saúde	0	0	0	0	0	0
Total	351.956	434.296	356.921	337.297	354.004	165.281

Fonte: SESSP-CCD- Sistemas de Informações sobre Mortalidade - SIM.

Dados de 2023 e 2024 atualizados em julho/25

*Dados de 2025 - dados preliminares. Consulta realizada em 15/09/2025

Da mesma forma que utilizado acima, as causas de óbito são analisadas de acordo com os capítulos da CID-10. A série histórica mantém as doenças do aparelho circulatório como a principal causa, seguida de Neoplasias (tumores), porém fica ainda mais evidente o impacto da pandemia de COVID-19 nos óbitos ocorridos em 2020 e 2021, tendo sido esta doença causa principal em 2021. Ressalte-se que, nestes anos, também aparece aumento significativo de óbitos relacionados ao capítulo XXII da CID-10, “Códigos para propósitos especiais”. Tal fato se deve a, inicialmente, a codificação de óbitos por COVID-19 ter sido classificado como pertencente a este grupo de agravos. A partir de 2022 o perfil anterior retorna.

4. DADOS DA PRODUÇÃO DE SERVIÇOS NO SUS

4.1. Produção de Atenção Básica

Quantidade apresentada na Atenção Básica por Grupo de Procedimento

Produção: março a junho de 2025

Grupo procedimento	Produção
01-Ações de promoção e prevenção em saúde	22.108.592
02-Procedimentos com finalidade diagnóstica	11.413.725
03-Procedimentos clínicos	58.703.761
04-Procedimentos cirúrgicos	307.957
08-Ações complementares da atenção à saúde	33.485
Total	92.567.520

Fonte: Sistema de Informações Ambulatoriais (SIA). Consulta realizada em 15/09/2025.

complex. Atendimento: Atenção Básica

A tabela acima apresenta a produção ambulatorial da atenção básica segundo grupo de procedimentos. Para fins de comparação, se considera que o melhor parâmetro é representado pelo quadrimestre do mesmo período do ano anterior. Desta forma, observa-se que houve uma diminuição de 4,26% na produção em todos os grupos de procedimento, em comparação com o mesmo período do ano de 2024.

Ao se analisar cada grupo, as ações de Procedimentos com finalidade diagnóstica foi a que teve um maior percentual de diminuição com 15,58%, seguido de Procedimentos cirúrgicos com 7,53%, Ações complementares de atenção à saúde com 4,41% e Ações de promoção e prevenção em saúde com 3,26%.

4.2. Produção de Urgência e Emergência por Grupo de Procedimentos (ambulatorial e hospitalar)

Produção: Março a Junho de 2025

SISTEMA DE INFORMAÇÕES AMBULATORIAIS - SIASUS

Grupo procedimento	TIPO DE GESTÃO		QUANTIDADE APROVADA (Total)	TIPO DE GESTÃO		VALOR APROVADO (Total (R\$))
	Estadual	Municipal		Estadual	Municipal	
01-Ações de promoção e prevenção em saúde	1	46.824	46.825	3,00	1.265,66	1.268,66
02-Procedimentos com finalidade diagnóstica	482.385	1.890.174	2.372.559	24.823.704,54	46.500.209,26	71.323.913,80
03-Procedimentos clínicos	136.314	11.498.640	11.634.954	2.069.056,33	53.044.412,85	55.113.469,18
04-Procedimentos cirúrgicos	15.991	98.929	114.920	417.001,39	2.602.229,73	3.019.231,12
05-Transplantes de órgãos, tecidos e células	876	16.218	17.094	154.584,88	9.207.897,26	9.362.482,14
06-Medicamentos	0	8	8	0,00	57.358,56	57.358,56
07-Órteses, próteses e materiais especiais	1.077	733	1.810	74.751,14	73.807,95	148.559,09
08-Ações complementares da atenção à saúde	0	24.287	24.287	0,00	142.487,85	142.487,85
Total	636.644	13.575.813	14.212.457	27.539.101,28	111.629.669,12	139.168.770,40

Fonte: Sistema de informações ambulatoriais - SIASUS/DATASUS/MS

Caráter de Atendimento: Urgência

Comparando-se a produção ambulatorial na Urgência e Emergência do 2º quadrimestre de 2025 com o mesmo período do ano de 2024, observa-se um aumento de 3,1% na quantidade aprovada, sendo que esse aumento foi mais expressivo na Gestão Estadual com 29,6% e na Gestão Municipal esse aumento foi de 2,1%.

Os procedimentos de Ações de promoção e prevenção em saúde foi o que apresentou maior aumento com 12,7%, seguido de Transplante de órgãos, tecidos e células e Procedimentos com finalidade diagnóstica, ambos com 10,8% em relação ao mesmo período do ano anterior. O valor financeiro aprovado apresentou um incremento de 11,2%, sendo os Procedimentos com finalidade diagnóstica com maior incremento (18%) seguido de Transplante de órgãos com 10,7%.

Produção: abril a julho de 2025

SISTEMA DE INFORMAÇÕES HOSPITALARES - SIHSUS						
Grupo procedimento	TIPO DE GESTÃO		QUANTIDADE APROVADA (Total)	TIPO DE GESTÃO		VALOR APROVADO (Total (R\$))
	Estadual	Municipal		Estadual	Municipal	
01-Ações de promoção e prevenção em saúde	-	-	-	-	-	-
02-Procedimentos com finalidade diagnóstica	845	170	1.015	873.958,57	308.094,96	1.182.053,53
03-Procedimentos clínicos	185.256	292.164	477.420	324.906.345,99	332.965.145,40	657.871.491,39
04-Procedimentos cirúrgicos	74.798	106.739	181.537	249.839.799,12	198.865.055,08	448.704.854,20
05-Transplantes de órgãos, tecidos e células	2.622	1.555	4.177	29.194.859,17	21.880.850,25	51.075.709,42
06-Medicamentos	-	-	-	-	-	-
07-Órteses, próteses e materiais especiais	-	-	-	-	-	-
08-Ações complementares da atenção à saúde	-	-	-	-	-	-
09-Procedimentos p Ofertas de Cuidados Integrados	-	-	-	-	-	-
Total	263.521	400.628	664.149	R\$ 604.814.962,85	R\$ 554.019.145,69	R\$ 1.158.834.108,54

Fonte: Sistema de informações hospitalares - SIHSUS/DATASUS/MS

Caráter de Internação: Urgência

Em relação à produção hospitalar referente à Urgência e Emergência, observa-se um aumento de 1,8% na quantidade aprovada, sendo que na Gestão estadual esse aumento foi de 3,2% e na Gestão municipal foi de 0,9%. Em relação ao valor financeiro, esse aumento foi de 6,2% em comparação com o mesmo período do ano anterior.

Verifica-se um aumento de 22% nos Procedimentos com finalidade diagnóstica, seguido de Transplantes de órgãos, tecidos e células com 6% e Procedimentos cirúrgicos com 4%.

4.3. Produção de Atenção Psicossocial por Forma de Organização

Produção Ambulatorial
Produção: Março a Junho de 2025

Forma de Organização	TIPO DE GESTÃO		QUANTIDADE APROVADA (Total)	TIPO DE GESTÃO		VALOR APROVADO (Total (R\$))
	Estadual	Municipal		Estadual	Municipal	
030108 Atendimento/Acompanhamento psicossocial	104.046	2.447.850	2.551.896	716.173,71	1.541.708,24	2.257.881,95
Total	104.046	2.447.850	2.551.896	716.173,71	1.541.708,24	2.257.881,95

Fonte: Sistema de informações ambulatoriais - SIASUS/DATASUS/MS

Produção Hospitalar
Produção: Abril a Julho de 2025

Forma de Organização	TIPO DE GESTÃO		QUANTIDADE APROVADA (Total)	TIPO DE GESTÃO		VALOR APROVADO (Total (R\$))
	Estadual	Municipal		Estadual	Municipal	
030317 - Tratamento dos transtornos mentais e compor	16.645	12.140	28.785	15.973.412,27	10.309.548,49	26.282.960,76
Total	16.645	12.140	28.785	15.973.412,27	10.309.548,49	26.282.960,76

Fonte: Sistema de informações hospitalares - SIHSUS/DATASUS/MS

A produção ambulatorial dos Atendimento/Acompanhamento Psicossocial teve um aumento de 5% em relação ao mesmo período do ano de 2024.

Já em relação a produção hospitalar esse aumento foi de 6,4%, sendo 10,9% na GE e 0,7% na GM, onde o aumento no valor financeiro não acompanha a quantidade, sendo que na GE houve aumento no valor financeiro de 6,8%, e 1,6% na GM.

4.4. Produção de Atenção Ambulatorial Especializada e Hospitalar por Grupo de Procedimentos

a) Produção Ambulatorial no Estado de São Paulo

SISTEMA DE INFORMAÇÕES AMBULATORIAIS - SIASUS

Produção: Março a Junho de 2025

Grupo procedimento	TIPO DE GESTÃO		QUANTIDADE APROVADA (Total)	TIPO DE GESTÃO		VALOR APROVADO (Total (R\$))
	Estadual	Municipal		Estadual	Municipal	
01-Ações de promoção e prevenção em saúde	55.691	24.381.187	24.436.878	133.104,68	425.954,69	559.059,37
02-Procedimentos com finalidade diagnóstica	24.709.152	96.743.679	121.452.831	357.927.947,13	690.303.283,68	1.048.231.230,81
03-Procedimentos clínicos	11.404.084	140.612.712	152.016.796	440.356.644,75	744.795.052,76	1.185.151.697,52
04-Procedimentos cirúrgicos	333.274	937.240	1.270.514	38.016.202,64	54.844.499,93	92.860.702,57
05-Transplantes de órgãos, tecidos e células	111.580	105.401	216.981	35.416.731,91	41.516.642,67	76.933.374,58
06-Medicamentos	222.334.743	8	222.334.751	257.315.894,60	57.358,56	257.373.253,16
07-Órteses, próteses e materiais especiais	579.451	228.298	807.749	32.705.890,15	51.118.669,15	83.824.559,30
08-Ações complementares da atenção à saúde	0	2.490.181	2.490.181	0,00	12.602.645,10	12.602.645,10
09-Procedimentos p Ofertas de Cuidados Integrados	38.279	13.570	51.849	6.765.341,00	2.202.370,00	8.967.711,00
Total	259.566.254	265.512.276	525.078.530	1.168.637.756,87	1.597.866.476,54	2.766.504.233,41

Fonte: Sistema de informações ambulatoriais - SIASUS/DATASUS/MS

b) Produção hospitalar do Estado de São Paulo

Produção: abril a julho 2025

SISTEMA DE INFORMAÇÕES HOSPITALARES - SIHSUS						
Grupo procedimento	TIPO DE GESTÃO		QUANTIDADE APROVADA (Total)	TIPO DE GESTÃO		VALOR APROVADO (Total (R\$))
	Estadual	Municipal		Estadual	Municipal	
01-Ações de promoção e prevenção em saúde	-	-	-	-	-	-
02-Procedimentos com finalidade diagnóstica	2.590	372	2.962	1.951.950,75	447.441,35	2.399.392,10
03-Procedimentos clínicos	232.154	306.161	538.315	391.449.622,15	347.082.338,60	738.531.960,75
04-Procedimentos cirúrgicos	224.709	224.864	449.573	617.496.952,46	413.764.281,70	1.031.261.234,16
05-Transplantes de órgãos, tecidos e células	6.741	3.002	9.743	70.361.383,01	29.647.530,18	100.008.913,19
06-Medicamentos	-	-	-	-	-	-
07-Órteses, próteses e materiais especiais	-	-	-	-	-	-
08-Ações complementares da atenção à saúde	-	-	-	-	-	-
Não discriminado	-	-	-	-	-	-
Total	466.194	534.399	1.000.593	1.081.259.908,37	790.941.591,83	1.872.201.500,20

Fonte: Sistema de informações hospitalares - SIHSUS/DATASUS/MS

Produção hospitalar por agrupamento – Gestão Estadual e Municipal
Estado de São Paulo

Grupo Hospitais	TIPO DE GESTÃO		QUANTIDADE APROVADA (Total)
	Estadual	Municipal	
ESTADUAL - AME	13.973	0	13.973
ESTADUAL - OSS	185.599	0	185.599
ESTADUAL - OSS / CONVENIO	6.779	0	6.779
ESTADUAL - OSS / LUCY	242	0	242
ESTADUAL - CONVENIADO / LUCY	46.973	0	46.973
ESTADUAL - PROPRIO	4.325	0	4.325
ESTADUAL - PROPRIO / CONVENIO	0	0	0
ESTADUAL - UNIVERSITARIO	93.753	0	93.753
ESTADUAL - OUTRO	0	0	0
FEDERAL	0	0	0
FILANTROPICO	114.325	300.563	414.888
MUNICIPAL	0	230.737	230.737
PRIVADO	225	3.099	3.324
SINDICATO	0	0	0
PESSOA FISICA	0	0	0
Total	466.194	534.399	1.000.593

Fonte: Sistema de informações hospitalares - SIHSUS/DATASUS/MS

Produção de abril a julho de 2025

A produção ambulatorial especializada apresentou um aumento no quantitativo de 3,4% em relação ao mesmo período de 2024, e um aumento de 3,7% em relação ao valor aprovado.

Somente os grupos de Medicamentos, Ações complementares da atenção à saúde e Transplantes de órgãos apontam aumento em relação ao mesmo período do ano anterior, com aumento na produção física de 14,2%, 5,7% e 3,5% respectivamente. Em relação aos recursos financeiros, somente os Grupos de Procedimentos Cirúrgicos e Oferta de cuidados integrados não apresentaram aumento, sendo que os demais grupos tiveram um valor aprovado acima do apurado no mesmo período de 2024, sendo que variou entre 0,9%% (Procedimentos com finalidade diagnóstica) a 33% (Medicamentos).

A partir do ano de 2025 foi acrescentado à Tabela de Procedimentos SUS mais um grupo – 09-Procedimentos para Ofertas de Cuidados Integrados – OCI, decorrente da instituição do Programa Nacional de Expansão e Qualificação da Atenção Ambulatorial Especializada no âmbito do SUS, denominado Programa Mais Acesso a Especialistas (PMAE).

No que se refere à produção hospitalar, verifica-se um aumento na quantidade aprovada de 2,8% em todos os grupos de procedimentos, e no valor financeiro um aumento de 8,6%.

Desse total de internações, apurou-se que as Internações por Causas Sensíveis a Atenção Básica – ICSAB tiveram um aumento de 2,3% no período de abril a julho de 2025 (excluídas as internações de longa permanência) em comparação com o mesmo período do ano de 2024.

4.5. Produção de Assistência Farmacêutica

Componente Especializado da Assistência Farmacêutica

Produção: março a junho de 2025

Grupo procedimento	Quantidade Aprovada	Valor Aprovado (R\$)
06 - Medicamentos	222.334.751	257.373.253,16
Total	222.334.751	R\$ 257.373.253,16

Fonte: Sistema de informações ambulatoriais - SIASUS/DATASUS/MS

A produção de Assistência Farmacêutica apresenta um aumento de quantidade aprovada de 14,2%, e aumento de 33% no valor financeiro aprovado em relação ao mesmo período do ano de 2024.

4.6. Produção de Vigilância em Saúde por Grupo de Procedimentos

Produção: março a junho de 2025

Grupo procedimento	TIPO DE GESTÃO		QUANTIDADE APROVADA (Total)	TIPO DE GESTÃO		VALOR APROVADO (Total (R\$))
	Estadual	Municipal		Estadual	Municipal	
01-Ações de promoção e prevenção em saúde	10.523	2.087.983	2.098.506	0,00	2.738,87	2.738,87
02-Procedimentos com finalidade diagnóstica	70.458	1.004.753	1.075.211	0,00	12.954,94	12.954,94
03-Procedimentos clínicos	0	6.679	6.679	0,00	0,00	0,00
Total	80.981	3.099.415	3.180.396	R\$ 0,00	R\$ 15.693,81	R\$ 15.693,81

Fonte: Sistema de informações ambulatoriais - SIASUS/DATASUS/MS

tipo de financiamento: 07 - Vigilância em Saúde

A produção de Vigilância em Saúde apresenta um incremento de 1,7% em relação ao mesmo período do ano de 2024, sendo que o Grupo 03-Procedimentos clínicos foi o que apresentou maior produção, com aumento de 99%, seguido de 01-Ações de promoção e prevenção em saúde com 22,7%. O grupo 02 – Procedimentos com finalidade diagnóstica apresentou uma diminuição de 24%.

5. REDE FÍSICA PRESTADORA DE SERVIÇOS AO SUS

Cadastro Nacional de Estabelecimentos de Saúde-CNES/DATASUS/MS Rede Estadual – Estado de São Paulo – Base de agosto/2025

ESTABELECIMENTO / NATUREZA			QTD
ADMINISTRAÇÃO DIRETA			53
CNES	DRS	AMBULATORIOS	18
2032759	01	INSTITUTO PASTEUR SAO PAULO	1
2044412	17	AMB. REGIONAL DE ESPECIALIDADES DR RENE RACHOO TAUBATE	1
2057220	01	INSTITUTO CLEMENTE FERREIRA SAO PAULO	1
2068915	01	CRATOD SAO PAULO (HUB Cuidados em Crack e Outras)	1
2068923	01	LUIZ DA ROCHA CERQUEIRA ITAPEVA CAPS SAO PAULO	1
2068966	01	CSI DR VICTOR ARAUJO H MELLO PINHEIROS SAO PAULO	1
2068974	01	PAM VARZEA DO CARMO NGA 63 SAO PAULO	1
2068982	01	AMBULATORIO DE SAUDE MENTAL CENTRO SAO PAULO	1
2069024	01	CENTRO DE DERMATOLOGIA SANITARIA SAO PAULO	1
2077841	14	AMBULATORIO DE SAUDE MENTAL LUIZ AGOSTINHO DA SILVA	1
2090295	06	CAPS II ESPACO VIVO BOTUCATU	1
2090317	06	OFICINAS TERAPEUTICAS ESTACAO GIRASSOL BOTUCATU	1
2091283	13	CAPS CENTRO DE ATENCAO PSICOSSOCIAL SANTA RITA PASSA QUATRO	1
2092344	01	IPGG INST PAUL DE GERI E GERONT JOSE ERMIRIO DE MORAES SP	1

2750236	11	AMBULATORIO REGIONAL DE SAUDE MENTAL DE PRES PRUDENTE	1
2785285	10	AMBULATORIO REGIONAL DE ESPECIALIDADES DE LIMEIRA	1
4047656	14	CAPS CENTRO DE ATENCAO PSICOSSOCIAL	1
5708036	06	CAPS AD II RENASCER BOTUCATU	1
CNES	DRS	HOSPITAL ESPECIALIZADO	20
2028840	01	INSTITUTO DE INFECTOLOGIA EMILIO RIBAS SAO PAULO	1
2065665	01	HOSPITAL MATERNIDADE INTERLAGOS	1
2070766	01	CAISM DR DAVID CAPISTRANO DA COSTA FILHO DA AGUA FUNDA SP	1
2071371	01	HOSPITAL INFANTIL DARCY VARGAS UGA III SAO PAULO	1
2077418	01	CAISM PHILIPPE PINEL SAO PAULO	1
2077701	01	HOSPITAL E MATERNIDADE LEONOR MENDES DE BARROS SAO PAULO	1
2077957	01	CENTRO DE REFERENCIA E TREINAMENTO DSTAIDS SAO PAULO	1
2078031	13	HOSPITAL SANTA TEREZA DE RIBEIRAO PRETO	1
2080192	16	HOSPITAL DR FRANCISCO RIBEIRO ARANTES ITU	1
2081725	06	CAIS CLEMENTE FERREIRA DE LINS	1
2088495	01	INSTITUTO DANTE PAZZANESE DE CARDIOLOGIA IDPC SAO PAULO	1
2088517	01	HOSPITAL INFANTIL CANDIDO FONTOURA SAO PAULO	1
2090309	06	CAIS CANTIDIO DE MOURA CAMPOS BOTUCATU	1
2091275	13	CAIS CENTRO ATENCAO INTEGRAL SAUDE SANTA RITA PASSA QUATRO	1
2091356	01	HOSPITAL VITAL BRAZIL SAO PAULO	1
2688514	01	HOSPITAL PSIQUIATRICO DE VILA MARIANA	1
2749033	14	CENTRO DE REABILITACAO DE CASA BRANCA	1
2790734	06	INSTITUTO LAURO DE SOUZA LIMA BAURU	1
7580770	01	HOSPITAL ESTADUAL DE CAIEIRAS	1

SEM CNES	01	MATERNIDADE FRANCO DA ROCHA	1
CNES	DRS	HOSPITAL GERAL	14
0008052	01	HOSPITAL REGIONAL DR VIVALDO MARTINS SIMOES OSASCO	1
2066572	01	HOSPITAL HELIOPOLIS UNIDADE DE GESTAO ASSISTENCIAL I SP	1
2077493	01	HOSPITAL GERAL DE SAO MATEUS SAO PAULO	1
2077523	01	UNIDADE DE GESTAO ASSISTENCIAL II HOSPITAL IPIRANGA SP	1
2077574	01	CONJUNTO HOSPITALAR DO MANDAQUI SAO PAULO	1
2079410	01	COMPLEXO HOSPITALAR PADRE BENTO DE GUARULHOS	1
2079720	04	HOSPITAL GUILHERME ALVARO SANTOS	1
2080079	01	HOSPITAL DR OSIRIS FLORINDO COELHO FERRAZ DE VASCONCELOS	1
2083019	02	HOSPITAL ESTADUAL DE MIRANDOPOLIS	1
2083094	09	HOSPITAL REGIONAL DE ASSIS	1
2084236	01	CENTRO ESP EM REABILITACAO DR ARNALDO PEZZUTI CAVALCANTI MOG	1
2091313	01	HOSPITAL REGIONAL SUL SAO PAULO	1
2688573	01	HOSPITAL GERAL DE VILA NOVA CACHOEIRINHA SAO PAULO	1
2790610	06	HOSPITAL GERAL PREFEITO MIGUEL MARTIN GUALDA DE PROMISSAO	1
CNES	DRS	UNIDADE MÓVEL	1
2688662	01	GRAU – Grupo de Resgate e Atenção as Urgências e Emergências	1
AUTARQUIAS / FUNDAÇÕES			11
CNES	DRS	HOSPITAL ESPECIALIZADO	2
2071568	01	HC DA FMUSP INSTITUTO DO CORACAO INCOR SAO PAULO	1
2790564	06	HOSPITAL DE REABILITACAO DE ANOMALIAS CRANIOFACIAIS BAURU(Centrinho) **	1
CNES	DRS	HOSPITAL GERAL	9
2025507	09	HOSP.DAS CLIN UNIDADE CLINICO CIRURGICO MARÍLIA e 2025523 MATERNO INFANTIL	1

2076926	01	HOSPITAL UNIVERSITARIO DA USP SAO PAULO *	1
2077396	15	HOSPITAL DE BASE DE SAO JOSE DO RIO PRETO	1
2078015	01	HC DA FMUSP HOSPITAL DAS CLINICAS SAO PAULO (incluído Inst.Psiquiatria)	1
2079798	07	HOSPITAL DAS CLINICAS DA UNICAMP DE CAMPINAS *	1
2082187	13	HOSPITAL DAS CLINICAS FAEPA RIBEIRAO PRETO	1
2748223	06	HOSPITAL DAS CLINICAS DE BOTUCATU	1
SEM CNES	13	HOSPITAL DA CRIANÇA DE RIBEIRÃO PRETO (CNES: 2082187: Hosp. Clinicas FAEPA)	1
SEM CNES	06	HOSPITAL ESTADUAL DE BOTUCATU	1
CONTRATOS DE GESTÃO / CONVÊNIOS PARCERIA			121
CNES	DRS	AME/AMBULATÓRIOS DE ESPECIALIDADES	63
404853	07	AME CAMPINAS	1
2068931	01	AMBULATORIO MEDICO DE ESPECIALIDADES AME IDOSO OESTE	1
2069008	01	AMBULATORIO DE ESPECIALIDADES CONSOLACAO SAO PAULO DR GERALDO PAULO BOURROUL	1
2091461	01	AME IDOSO SUDESTE	1
2091542	01	AME MARIA ZELIA AMB MED ESPECIALIDADES MARIA ZELIA	1
2831503	06	AME VALE DO JURUMIRIM	1
2855917	17	AME TAUBATE	1
3444538	01	CENTRO DE REFERENCIA DO IDOSO DA ZONA NORTESAO PAULO	1
4390563	13	AME DE RIBEIRÃO PRETO	1
5618401	15	AME AMBULATORIO MEDICO DE ESPECIALIDADES DE VOTUPORANGA	1
5967945	15	AME AMBULATORIO MEDICO DE ESPECIALIDADES DE SANTA FE DO SUL	1
6056148	15	AME AMBULATORIO MED DE ESPECIALIDADES DE S J DO RIO PRETO	1
6166598	04	AME AMBULATORIO MEDICO DE ESPECIALIDADES DE SANTOS	1
6199879	01	AME AMBULATORIO MEDICO DE ESPECIALIDADE CARAPICUIBA	1

6212581	07	AME AMBULATORIO MED DE ESPECIALIDADES STA BARBARA DOESTE	1
6233848	17	AME AMBULATORIO MEDICO DE ESPECIALIDADES DE CARAGUATATUBA	1
6258484	04	AME AMBULATORIO MEDICO DE ESPECIALIDADES DE PRAIA GRANDE	1
6284582	10	AME PIRACICABA DR OSWALDO CAMBIAGHI	1
6289304	05	AME AMBULATORIO MEDICO DE ESPECIALIDADES BARRETOS	1
6294049	17	AME AMBULATORIO MED ESPECIALIDADES SAO JOSE DOS CAMPOS	1
6335497	11	AME AMBULATORIO MED DE ESPECIALIDADES DRACENA	1
6359620	06	AME AMBULATORIO MEDICO DE ESPECIALIDADES BAURU	1
6365213	15	AME AMBUL MED DE ESPECIALIDADES AVELINO FERNANDES JALES	1
6423086	01	AME AMBULATORIO MEDICO DE ESPECIALIDADES JDIM DOS PRADOS SP	1
6432530	01	AME AMBULATORIO MEDICO DE ESPEC DRA MARIA CRISTINA CURY	1
6476058	11	AME DR ANTONIO CARLOS FONTOURA DA SILVA PRES PRUDENTE	1
6479146	10	AME AMBULATORIO MED DE ESPECIALIDADES DE RIO CLARO	1
6479200	01	AME DR LUIZ ROBERTO BARRADAS BARATA SAO PAULO	1
6523536	10	AME AMBULATORIO MEDICO DE ESPECIALIDADES DE LIMEIRA	1
6546463	01	AME AMBULATORIO MEDICO DE ESPECIALIDADES DE ITAPEVI	1
6568459	14	AME AMB MEDICO DE ESP ELIANA N Z M GIANTOMASSI CASA BRANCA	1
6568971	02	AME ANDRADINA DR EDMON ALEXANDRE SALOMAO	1
6572367	02	AME ARACATUBA DR OSCAR GURJAO COTRIM	1
6578578	01	AME AMBULATORIO MEDICO DE ESP DE PSIQUIATRIA V MARIA	1
6603432	14	AME AMB MEDICO DE ESP BENEDITO DARCADIA DE MOGI GUACU	1
6604862	16	AME ITAPEVA EDISON OLIVEIRA MARTHO	1
6607179	07	AME AMBULATORIO MEDICO DE ESPECIALIDADES ATIBAIA	1
6607330	09	AME AMBULATORIO DE ESPECIALIDADES MEDICAS DE TUPA	1

6639658	16	AMBULATORIO MEDICO DE ESPECIALIDADE AME DE ITAPETININGA	1
6655416	01	AME SANTO ANDRE DR NEWTON DA COSTA BRANDAO	1
6657516	16	AME ITU AMBULATORIO MEDICO DE ESPECIALIDADE DE ITU	1
6669727	08	AME AMBULATORIO MEDICO DE ESPECIALIDADES DE FRANCA	1
6752233	05	AME AMBULATORIO MEDICO DE ESPECIALIDADE GERAL BARRETOS	1
6818196	06	AME DR JOAO LUIZ TREVELIM PROMISSAO	1
6895263	14	AME AMBULATORIO MED ESPECIALIDADES DE SAO JOAO DA BOA VISTA	1
6956718	01	AME MAUA	1
6959636	15	AME AMBULATORIO MEDICO DE ESPECIALIDADES FERNANDOPOLIS	1
6992560	07	AME DE JUNDIAI	1
7021801	01	AME AMBULATORIO MEDICO DE ESPECIALIDADES DE MOGI DAS CRUZES	1
7033702	08	AME AMBULATORIO MEDICO DE ESPECIALIDADES DE ITUVERAVA	1
7049730	15	AME AMBULATORIO MEDICO DE ESPECIALIDADES CATANDUVA	1
7062672	01	AMBULATORIO MEDICO DE ESPECIALIDADES AME TABOAO DA SERRA	1
7188676	09	AME DE OURINHOS	1
7209517	09	AME AMBULATORIO MEDICO DE ESPECIALIDADES DE ASSIS	1
7496117	16	AMBULATORIO MEDICO DE ESPECIALIDADE AME SOROCABA	1
7560435	12	AME PARIQUERA ACU	1
9030557	17	AMBULATORIO MEDICO DE ESPECIALID DE LORENA AME LORENA	1
9232141	07	AME AMB MEDICO DE ESP LEONARDO FRANCESCO BEIRA DE AMPARO	1
9314687	03	AME TAQUARITINGA	1
9442642	03	AMBULATORIO MEDICO DE ESPECIALIDADES AME SAO CARLOS	1
9503196	06	AME AMBULATORIO MEDICO DE ESPECIALIDADES BOTUCATU	1
9580743	04	AME SAO VICENTE	1

SEM CNES	03	AME AMERICO BRASILIENSE (CNES: 6164366- Hosp Americo Brasiliense)	1
CNES	DRS	HOSPITAL ESPECIALIZADO	11
2078287	01	CENTRO DE REFERENCIA DA SAUDE DA MULHER SAO PAULO (CRSM "Pérola Byington")	1
2079119	13	CENTRO DE REF DA SAUDE DA MULHER DE R PRETO MATER	1
2088576	01	HOSP DE TRANSPLANT DO EST DE SP EURYCLIDES DE JESUS ZERBINI	1
2750511	11	HOSPITAL ESTADUAL DR ODILO ANTUNES DE SIQUEIRA P PRUDENTE	1
2790580	06	MATERNIDADE SANTA ISABEL	1
6123740	01	INSTITUTO DO CANCER DO ESTADO DE SAO PAULO	1
7544529	04	INST DE INFECT EMILIO RIBAS II BAIXADA SANTISTA	1
SEM CNES	01	CAISM FRANCO DA ROCHA (CNES: 6878687 - Hosp. Est.Fco da Rocha-Dr Albano)	1
SEM CNES	04	PAI BAIXADA SANTISTA (CNES: 2079720 - Hosp. Guilherme Álvaro)	1
SEM CNES	01	PAI ZONA NORTE (CNES: 2077574 - Hosp do Mandaqui)	1
SEM CNES	01	UNIDADE RECOMEÇO HELVETIA (CNES 2066092- Hosp. Pedreira)	1
CNES	DRS	HOSPITAL GERAL	47
0092894	17	HOSPITAL REGIONAL DO LITORAL NORTE - CARAGUATATUBA	1
2058332	06	HOSPITAL MANOEL DE ABREU	1
2066092	01	HOSPITAL GERAL DE PEDREIRA	1
2077426	01	HOSPITAL ESTADUAL DE VILA ALPINA ORG SOCIAL SECONCI SAO PAUL	1
2077434	12	HOSPITAL REGIONAL DR LEOPOLDO BEVILACQUA - PARIQUEIRA AÇU	1
2077620	01	HOSPITAL GERAL SANTA MARCELINA DE ITAIM PAULISTA SAO PAULO	1
2077671	01	HOSPITAL GERAL DO GRAJAU PROF LIBER JOHN ALPHONSE DI DIO SP	1
2078104	01	HOSPITAL GERAL DE ITAPEVI	1
2078562	01	HOSPITAL GERAL DE ITAQUAQUECETUBA	1
2079194	03	HOSPITAL NESTOR GOULART REIS AMERICO BRASILIENSE	1

2079240	01	HOSPITAL GERAL JESUS TEIXEIRA DA COSTA GUAIANASES SAO PAULO	1
2079828	01	HOSPITAL GERAL PIRAJUSSARA TABOAO DA SERRA	1
2080273	01	HOSPITAL ESTADUAL MARIO COVAS DE SANTO ANDRE	1
2080338	01	HOSPITAL GERAL DE GUARULHOS PROF DR WALDEMAR DE CARVALHO	1
2080680	01	HOSPITAL DAS CLINICAS LUZIA DE PINHO MELO MOGI DAS CRUZES	1
2081695	16	CONJUNTO HOSPITALAR SOROCABA - Dr ADIB DOMINGUES JATENE	1
2082225	01	HOSPITAL KATIA DE SOUZA RODRIGUES TAIPASSP SAO PAULO	1
2083981	07	HOSPITAL ESTADUAL SUMARE	1
2084163	01	HOSPITAL ESTADUAL DE DIADEMA HOSPITAL SERRARIA	1
2087804	04	CONSAUDE HOSPITAL REGIONAL DE ITANHAEM	1
2091585	01	HOSPITAL ESTADUAL DE SAPOEMBA SAO PAULO	1
2091755	01	HOSPITAL GERAL DE VILA PENTEADO DR JOSE PANGELLA SAO PAULO	1
2750546	11	HOSPITAL ESTADUAL PORTO PRIMAVERA ROSANA	1
2755130	11	HOSPITAL DOMINGOS LEONARDO CERAVOLO PRESIDENTE PRUDENTE	1
2790556	06	HOSPITAL DE BASE DE BAURU	1
2790602	06	HOSPITAL ESTADUAL BAURU	1
2792141	01	HOSPITAL REGIONAL DE COTIA	1
2792168	01	HOSPITAL GERAL DE CARAPICUIBA	1
2792176	01	HOSPITAL GERAL DE ITAPECERICA DA SERRA	1
3001466	01	CENTRO HOSPITALAR DO SISTEMA PENITENCIARIO SAO PAULO	1
3028399	01	HOSPITAL ESTADUAL PROF CARLOS DA SILVA LACAZ FCO MORATO	1
3058808	13	HOSPITAL REGIONAL DE BEBEDOURO HRB	1
3126838	17	HOSPITAL REGIONAL DO VALE DO PARAIBA	1
3880966	06	HOSPITAL DAS CLINICAS BAURU (Complexo que inclui CNES 2790567-Centrinho)	1

4233646	01	HOSPITAL REGIONAL DO ALTO TIETE HRAT	1
4943309	01	HOSPITAL REGIONAL ROTA DOS BANDEIRANTES HRRB	1
5437156	01	HOSPITAL LOCAL DE SAPOPEMBA DR DAVI CAPISTRANO FILHO SP	1
5887623	13	HOSPITAL ESTADUAL DE RIB PRETO DR CARLOS EDUARDO MARTINELLI	1
6164366	03	HOSPITAL ESTADUAL AMERICO BRASILIENSE	1
6236596	15	HOSPITAL ESTADUAL JOAO PAULO II SAO JOSE DO RIO PRETO	1
6878687	01	HOSPITAL ESTADUAL DE FRANCO DA ROCHA DR ALBANO SOBRINHO	1
7573162	07	HOSPITAL REGIONAL DE JUNDIAI	1
9425802	10	HOSPITAL REGIONAL DE PIRACICABA	1
9491112	16	HOSPITAL REGIONAL DE SOROCABA	1
9491252	17	HOSPITAL REGIONAL DE SAO JOSE DOS CAMPOS	1
9556095	12	HOSPITAL REGIONAL DE REGISTRO	1
9773657	13	HOSPITAL SERRANA	1
CNES	DRS	LUCY MONTORO	21
LUCY / CONVENIADOS:			
0276952	01	SERVICO REAB LUCY JARDIM HUMAITÁ – SÃO PAULO	1
2091690	01	CENTRO DE REAB. UMARIZAL SAO PAULO	1
7879210	09	CENTRO DE MEDICINA E REAB LUCY MONTORO MARILIA	1
SEM CNES	07	CENTRO REAB. LUCY MONTORO - CAMPINAS (CNES: 2081482 - BOLDRINI)	1
SEM CNES	01	CENTRO REAB. LUCY MONTORO - CLINICAS (CNES: 2078015 - HC FMUSP)	1
SEM CNES	01	CENTRO REAB. LUCY MONTORO - LAPA (CNES: 2078015 - HC FMUSP)	1
SEM CNES	13	CENTRO REAB. LUCY MONTORO - RIBEIRÃO PRETO	1
SEM CNES	01	CENTRO REAB. LUCY MONTORO - VILA MARIANA (CNES: 2078015 - HC FMUSP)	1
SEM CNES	-	UNIDADE MÓVEL - LUCY MONTORO - TODO O ESTADO	1

LUCY / OSS:			
0046329	01	SERVICO REAB LUCY DIADEMA	1
4124391	17	CENTRO DE REAB. LUCY MONTORO TAUBATÉ	1
5451612	01	INSTITUTO DE REAB. LUCY MONTORO MORUMBI	1
6859186	15	INSTITUTO DE REAB. LUCY MONTORO IRLM SJRP	1
6889549	17	CENTRO DE REAB. LUCY MONTORO SAO JOSE DOS CAMPOS	1
7019823	15	UNIDADE DE REAB. LUCY MONTORO IRLM FERNANDOPOLIS	1
7064497	14	SERVICO REAB. LUCY MONTORO MOJI MIRIM	1
7536917	04	CENTRO DE MEDICINA DE REAB. LUCY MONTORO SANTOS	1
7594011	12	UNIDADE DE REAB. LUCY MONTORO PARIQUERA ACU	1
9519688	06	SERVICO REAB LUCY MONTORO BOTUCATU	1
9642927	16	CENTRO DE REAB. LUCY MONTORO DE SOROCABA	1
SEM CNES	11	SERVICO REAB. LUCY MONTORO - PRES. PRUDENTE (CNES: 6476058 - AME PRES PRUD.)	1
TOTAL GERAL			206

Observações:

1 - Hospitais de Retaguarda não incluídos na tabela acima - Hospital Auxiliar de Suzano, Hospital São José e Unidade Recomeço Botucatu, não constam da tabela acima.

2 - Rede Lucy Montoro, unidades planejadas: Serviço de Reabilitação Lucy Montoro – Jaú (este já com dispensação de OPM – Órtese e Prótese Metálica)

4- (*) Estes 2 hospitais são ligados exclusivamente as universidades, não administrados pela SES/SP.

5 - Unidades que alteraram a Gestão de Estadual para Municipal em 2018, 2019 e 2021:

2073382 AMBULATORIO DE SAUDE MENTAL DE JALES

2716380 NGA 24 JALES

6439810 AMBULATORIO DE ESPECIALIDADE DE VOTUPORANGA

2749319 17 HOSPITAL UNIVERSITARIO DE TAUBATE (passou a ser Hospital Municipal)

2091526 01 PAM SANTA CRUZ NGA 39 SAO PAULO - Passou para Gestão Municipal

6- Unidades desativadas – Adm Direta:

- 2084198 16 CEDEME CENTRO DESENVOLV PORTADOR DEFICIENCIA MENTAL ITU – H. Especialidade
- 7- O AME Zona Leste - virou um ambulatório do Hospital Santa Marcelina
- 8 - NGA 34 PRES PRUDENTE (CNES 2779528) – encerramento das atividades
- 9- 2058332 06 HOSPITAL MANOEL DE ABREU - Reativado em Maio/2022
- 10- Excluídos em Novembro/2023:
- . Hosp. Clínicas de Franco da Rocha (consta nas OSS)
 - . Hospital de Campanha Metropolitano - Excluído (PÓS COVID)
- 11- (**) No Complexo estão incluídos os CNES 3880966 Hosp Clínicas de Bauru e e Centrinho CNES 2790564
(**) O código CNES do Hospital das Clínicas de Bauru foi alterado de 0175277 para 3880966.
- 12- (***) - O Hospital Regional da Rota dos Bandeirantes - PREVISÃO PARA 2024.
- 13- Centro de Referência da Mulher S.Paulo alterou Natureza para OSS (CRSM "Pérola Byington")
- 14- Excluídos em Dezembro:
- . 3957292 01 CENTRO PIONEIRO P ARQ JANUARIO J EZEMPLARI FRANCO DA ROCHA - encerrou as atividades em março/2023
 - . 2070812 04 NUCLEO DE HEMATOLOGIA E HEMOTERAPIA DE SANTOS
 - . 2040131 06 NUCLEO DE GESTAO ASSISTENCIAL 27 NGA27
 - . 2091526 01 PAM SANTA CRUZ NGA 39 SAO PAULO - Passou para Gestão Municipal
15. Inaugurado a Maternidade de Franco da Rocha - Administração Direta - Hosp. Especialidade
16. O Hospital Geral de Taipas e Hospital Geral de Vila Penteado mudaram para Gerência por - OSS
17. COMPLEXO HOSPITALAR JUQUERY FRANCO DA ROCHA (2746220) - encerrou as atividades
18. O Hospital Estadual Dr Odilo Antunes de Siqueira de Presidente Prudente (2750511) mudou para Contrato de Gestão - OSS
19. 2079194 03 HOSPITAL NESTOR GOULART REIS AMERICO BRASILIENSE - passou de Adm Direta para OSS - ago/25.
20. 2079240 01 HOSPITAL GERAL JESUS TEIXEIRA DA COSTA GUAIANASES SAO PAULO- passou de Adm Direta para OSS - ago/25

6. PROFISSIONAIS DE SAÚDE

Profissionais cadastrados no SUS - Rede Estadual Base de julho/2025

Natureza (Agrupamento)	Nº de Ocupações
ESTADUAL - AME	11.488
ESTADUAL - OSS	70.181
ESTADUAL - OSS / CONVENIO	3.920
ESTADUAL - OSS / LUCY	682
ESTADUAL - PROPRIO	34.642
ESTADUAL - PROPRIO / CONVENIO	2.249
ESTADUAL - CONVENIADO/ LUCY	91
ESTADUAL - UNIVERSITARIO	61.217
ESTADUAL - OUTRO	3.262
Total	187.732

Fonte: CNES

Observação: O mesmo profissional pode ter mais de um vínculo em mais de uma unidade e por vezes em mais de um município

Linha: UPS-Agrupament-CNES / Incremento: Profis.ATEND.SUS

Conforme se observa nos dados apresentados neste Relatório, houve um aumento geral na prestação de serviços e ações em saúde em comparação com os dados apresentados no mesmo período do ano anterior. Na Atenção Básica (4.1) observou-se que houve uma diminuição na prestação de serviços de 4,3%; Atenção Psicossocial (4.3) houve aumento de 0,5% em procedimentos ambulatoriais e 6,4% na produção hospitalar; na Atenção Ambulatorial Especializada (4.4) de 3,4% na atenção ambulatorial, e na produção hospitalar 2,8%; Assistência Farmacêutica (4.5) foi de 14,2%; na Vigilância em Saúde (4.6) de 1,7% e, finalmente, na Produção de Urgência e Emergência ambulatorial e hospitalar (4.2) aumento de 3,1% e 1,8% respectivamente.

Trata-se de incremento na produção geral no Estado de São Paulo, no conjunto de prestadores do Sistema Único de Saúde, de Gestão Estadual e das Gestões Municipais. Vale lembrar que no Estado de São Paulo, várias iniciativas foram realizadas como IGM SUS Paulista, incentivo financeiro voltado para ações de Atenção Primária e Vigilância, Tabela SUS Paulista, iniciativa que visa aumentar o atendimento e reduzir filas para a população SUS, incrementando o financiamento das ações de saúde executadas pelas unidades conveniadas e contratadas pelo SUS.

Em paralelo, a SES-SP está aprimorando o processo de Regionalização no ESP, por meio de ações estruturantes voltadas para a prestação de serviços locais, regionais e macrorregionais. Tais ações incluem: 1- definir prioridades na atenção à saúde loco regional; 2- diagnosticar a capacidade instalada de prestação de serviços e, caso se avalie necessário, propor adequações necessárias aos perfis assistenciais das unidades de atenção especializada, tanto ambulatoriais quanto hospitalares; 3 – implementar a expansão da assistência para atender as prioridades elencadas com novos recursos de financiamento (Resolução SS nº 198, de 29/12/23, republicada em 23/09/24); 4- superar a fragmentação do sistema por meio da gestão compartilhada entre a SES e os municípios, buscando aprimorar a integração dos prestadores que compõe o SUS; 5 - modelar a rede de atenção existente e identificar eventuais necessidades de investimentos (considerando as necessidades regionais e macrorregionais) e 6- implantação de processo de regulação assistencial unificado. Todas essas iniciativas impactam de forma direta e/ou indireta nos indicadores de saúde existentes, bem como o aumento na produção descrita acima.

Compete ao estado prover parte importante das ações de média e de alta complexidade, o que realiza através de sua rede própria e conveniada sob gestão estadual, e ainda apoia os municípios com sua rede de serviços conveniados e contratados através da Tabela SUS Paulista. O financiamento de média e alta complexidade federal correspondente a prestadores sob Gestão Estadual é repassado/gerido pelo estado. Já os municípios são responsáveis pelas ações de atenção primária e parte das ações de média e alta complexidade de prestadores sob sua gestão e recebem o financiamento federal

diretamente nos fundos municipais de saúde, e tem impacto significativo em indicadores relevantes relacionados à saúde da população.

Em outras palavras, entendendo que compete ao estado gerir o sistema de saúde, por meio da organização e articulação entre esferas de governo e prestadores de serviço, próprios ou conveniados. O alinhamento de ações contidas no Plano Estadual de Saúde não tem, via de regra, correlação direta com os indicadores populacionais, exceto em casos específicos; mesmo entre estes, há que se ter em conta a ocorrência de múltiplos fatores/componentes relacionados aos resultados de um dado indicador.

7. PROGRAMAÇÃO ANUAL DE SAÚDE – PAS 2025

D1 - Reafirmar o SUS como política de Estado cuja gestão e financiamento se dão de forma solidária e integrada entre as três esferas de governo.

Objetivo 1 - Garantir a gestão bipartite com pactuação em CIB, CIR e no Colegiado de Gestão Macrorregional.

Nota: Este objetivo guarda relação com:

PPA 2024-2027: Programa 942

17º CNS: Sem relação.

9º CES: Sem relação | 3º CESMT: Sem relação

ODS: D1.1.1:Obj.3. Meta: 3.8 | D1.1.2: Obj:16-Metas: 16.6 -16.7

Descrição da Meta	Indicador	Linha de Base do Indicador			Meta quadriennial Plano 2024-2027	PAS Meta Programada para 2025	Resultado do Quadrimestre (RDQA)			Forma de Totalização dos Resultados no ano	Vinculação com PPA 2024-2027			
		Valor	Ano	Unidade de Medida			1º Quadri	2º Quadri	3º Quadri		Programa	Produto PPA	Ação	Subfunção
D1.1.1 - Consolidar os Comitês Executivos de Governança das Redes de Atenção à Saúde (RAS) nas 18 RRAS	D1.1.1.1 - Número de Comitês Executivos de Governança das Redes de Atenção à Saúde (RAS) consolidados	17	2022	Número	18	18	Apuração anual	Apuração anual	-	Último valor apurado no período de análise	942	2632	6215	122
Obs.: Deliberação CIB nº 84, de 26, publicada em 27 e republicada em 29.08.2025 - Atualização do desenho territorial da Regionalização do Estado de São Paulo, passando a contar com 19 Redes Regionais de Atenção à Saúde – RRAS, com 62 Regiões de Saúde – RS e respectivas Comissões Intergestores Regional – CIR.														
Comentários da execução do 2º quadrimestre 2025: Os Comitês estão regularmente em funcionamento com agendas relacionadas a planejamento regional integrado e regionalização, incluindo a realização do terceiro ciclo de oficinas enfocando o percurso assistencial dos usuários SUS. Cabe informar que foi criada nova RRAS que corresponde ao DRS Araçatuba, Deliberação CIB nº 84/2025.														
D1.1.2 - Capacitar os integrantes das Comissões Intergestores Regionais (CIR) sobre os mecanismos de governança do SUS	D1.1.2.1 - Número de oficinas realizadas	0	2022	Número	62	62	Apuração anual	Apuração anual	-	Último valor apurado no período de análise	942	2632	6215	122
Obs.: Deliberação CIB nº 84, de 26, publicada em 27 e republicada em 29.08.2025 - Atualização do desenho territorial da Regionalização do Estado de São Paulo, passando a contar com 19 Redes Regionais de Atenção à Saúde – RRAS, com 62 Regiões de Saúde – RS e respectivas Comissões Intergestores Regional – CIR.														
Comentários da execução do 2º quadrimestre 2025: Indicador de apuração anual, mas com acompanhamento quadrimestral. Dando continuidade ao processo de regionalização, no segundo quadrimestre de 2025 iniciou-se a 3ª etapa da regionalização, com principal propósito de identificar o Percurso Assistencial do paciente e discutir as soluções para os gargalos apresentados pelos gestores. Até o momento foram realizadas 9 oficinas com 42 Regiões de Saúde (RS). As 20 RS serão contempladas ao longo do próximo quadrimestre, totalizando 62 CIR até o final de 2025. A 3ª Etapa das oficinas consolida alguns avanços, com a perspectiva de aprimorar a governança do território promovendo ajustes, nos Percursos Assistenciais, na busca da real necessidade da população. Por fim, houve uma nova pactuação do desenho territorial da Regionalização do Estado de São Paulo, passando a contar com 19 Redes Regionais de Atenção à Saúde – RRAS, com 62 Regiões de Saúde – RS e respectivas Comissões Intergestores Regional – CIR, conforme Deliberação CIB nº 84, de 26/08/2025, publicada em 27/08/2025 e republicada em 29/08/2025.														

Objetivo 2 - Promover o debate do modelo de financiamento do SUS

Nota: Este objetivo guarda relação com:

PPA 2024-2027: Programa 942

17º CNS: D1.2.1: E1-D5

9º CES: D1.2.1: E3 -D1 | 3º CESMT: D1.2.1: Sem relação

ODS: D1.2.1 Objetivo 3. Meta 3.C - Obj:16 – Metas 16.6 e 16.7

Descrição da Meta	Indicador	linha de Base do indicador			Meta quadriennial Plano 2024 - 2027	PAS Meta Programada para 2025	Resultado do Quadrimestre (RDQA)			Forma de Totalização dos Resultados no ano	Vinculação com PPA 2024-2027			
		Valor	Ano	Unidade de Medida			1º Quadri	2º Quadri	3º Quadri		Programa	Produto PPA	Ação	Subfunção
D1.2.1 - Promover o debate do modelo de financiamento do SUS	D1.2.1.1 - Fóruns de discussão realizados	0	-	Número	4	1	0	Apuração anual	-	Último valor apurado no período de análise	942	2632	6215	122

Obs.: Alteração da forma de totalização do resultado: de soma dos resultados anuais para último valor apurado no período de análise.

Comentários da execução do 2º quadrimestre 2025: No ano de 2025 após avaliação do financiamento foi incorporado à Tabela SUS Paulista o financiamento às unidades próprias municipais, atingindo a meta do ano de 2025.

Objetivo 3 - Incentivar a participação da comunidade e a capacitação para o controle social na gestão do SUS

Nota: Este objetivo guarda relação com:

PPA 2024-2027: Programa 942

17º CNS: D1.3.1: D5 - E2 - D1 | D1.3.2: E2 - D1- D4 | D1.3.3 a D1.3.6: D5

9º CES: D1.3.1 a D1.3.6: E2 - D1 D2 D3 D4 | 3º CESMT: D1.2.1: T3-I2 | D1.3.1: D5 - T3 - I2 D1.3.3 a D1.3.6: T3 - I2

ODS: D1.3.1: Obj.3: Saúde e bem-estar: assegurar uma vida saudável e promover o bem-estar para todos, em todas as idades. Meta: 3.12 | Obj16 | D1.3.6.1:

D1.3.2: Obj.3: Saúde e bem-estar: assegurar uma vida saudável e promover o bem-estar para todos, em todas as idades. Meta: | Obj16 – Meta 16.6 e 16.7

D1.3.3: Obj.3 | Obj16 – Meta 16.6 e 16.7 | D1.3.4: Obj.3 | Obj16 – Meta 16.6 e 16.7 | D1.3.5.1: Obj.3 | Obj16 – Meta 16.6 e 16.7 | D1.3.6.1: Obj16 – Meta 16.6 e 16.7

Descrição da Meta	Indicador	linha de Base do indicador			Meta quadriennial Plano 2024 - 2027	PAS Meta Programada para 2025	Resultado do Quadrimestre (RDQA)			Forma de Totalização dos Resultados no ano	Vinculação com PPA 2024-2027			
		Valor	Ano	Unidade de Medida			1º Quadri	2º Quadri	3º Quadri		Programa	Produto PPA	Ação	Subfunção
D1.3.1 - Apoiar iniciativas para capacitação dos Conselheiros Municipais de Saúde nos 645 municípios do Estado de SP	D1.3.1.1 - Apoio a oferta da Capacitação de Conselheiros Municipais de Saúde	-	-	Percentual	100,00	30,00	Apuração anual	Apuração anual	-	Somatória dos resultados apurados no período de análise	942	2002	5801	122

Comentários da execução do 2º quadrimestre 2025: Informado sobre o Curso de Formação para Conselheiros na modalidade em EAD na Comissão de Integração entre Conselhos e encaminhado e-mail aos CDQ para ampla divulgação.

D1.3.2 - Promover iniciativas para a capacitação dos conselheiros do Conselho Estadual de Saúde	D1.3.2.1 - Oferta de Capacitações para Conselheiros Estaduais de Saúde	-	-	Percentual	80,00	20,00	0,00	0,00	-	Somatória dos resultados apurados no período de análise	942	2002	5801	122
Comentários da execução do 2º quadrimestre 2025: Foi aprovado no Pleno a Capacitação com a proposta de iniciar após a Conferência de Saúde do Trabalhador e Trabalhadora que ocorreu em agosto de 2025.														
D1.3.3 - Emitir pareceres conclusivos e manifestações anuais sobre os instrumentos de planejamento do SUS (PES, PAS, RAG e RDQA's)	D1.3.3.1 - Pareceres e manifestações emitidos em cada ano	5	2022	Número	5	5	1	0	-	Somatória dos resultados apurados no período de análise	942	2002	5801	122
Comentários da execução do 2º quadrimestre 2025: Os Conselheiros fizeram uma série de questionamentos referente aos instrumentos de Planejamento e Gestão, estamos na fase de análise e elaboração dos Pareceres.														
D1.3.4 - Realizar Conferência Estadual de Saúde	D1.3.4.1 - Conferência realizada	1	2023	Número	1	0	-	-	-	Último valor apurado no período de análise	942	2002	5801	122
Obs.: Alteração da periodicidade de apuração: de quadrienal para anual.														
Comentários da execução do 2º quadrimestre 2025: Sem meta programada para o ano 2025. Prevista para 2027.														
D1.3.5 - Capacitar as Ouvidorias do SUS das Unidades de Saúde sob gestão estadual para usar integralmente o Sistema Ouvidor SES/SP	D1.3.5.1 - Percentual de Ouvidorias do SUS (sob Gestão Estadual), que utilizam o Sistema Ouvidor SES/SP (registro das manifestações Protocoladas e Não Protocoladas)	80,00	2023	Percentual	100,00	90,00	75,00	88,00	-	Último valor apurado no período de análise	942	2632 2044	6215 6121	122 128
Comentários da execução do 2º quadrimestre 2025: No segundo quadrimestre de 2025, a Ouvidoria promoveu três webconferências mensais com o objetivo de fortalecer o diálogo e o alinhamento com as Ouvidorias das Unidades de Saúde. Também foi disponibilizado o Programa de Certificação em Ouvidorias do SUS (Cefor), voltado à capacitação e ao treinamento das equipes locais. A iniciativa visa aprimorar a compreensão sobre o registro de manifestações e o uso adequado do Sistema Ouvidor SES/SP. Destacamos, ainda, o crescimento gradativo no número de Unidades Estaduais que passaram a utilizar o Sistema Ouvidor SES/SP, o que reflete o fortalecimento do canal de escuta e a qualificação dos processos de ouvidoria na rede estadual de saúde.														

D1.3.6 - Implantar o Sistema Ouvidor SES/SP - SMS nos municípios com Ouvidoria do SUS	D1.3.6.1 - Percentual de municípios com Ouvidorias do SUS ativas	0,00	2023	Percentual	80,00	40,00	0,00	2,00	-	Último valor apurado no período de análise	942	2632 2044	6215 6121	122 128
---	--	------	------	------------	-------	-------	------	------	---	--	-----	--------------	--------------	------------

Comentários da execução do 2º quadrimestre 2025: Os municípios concluíram os treinamentos, estruturaram suas sub-redes, participaram das webconferências e realizaram o cadastro no Sistema Ouvidor SES/SP. No entanto, neste momento, ainda aguardamos a finalização do envio dos Termos de Adesão. Em alguns casos, o processo tem sido mais moroso devido às mudanças nas gestões municipais no corrente ano, necessitando de uma nova sensibilização.

Objetivo 4 - Revisão do modelo de financiamento do SUS no ESP nos serviços de Saúde com vistas a ampliação ao acesso à assistência à Saúde - Tabela SUS Paulista

Nota: Este objetivo guarda relação com:

PPA 2024-2027: Programa 930

17ª CNS: E3-D5

9ª CES: E3 -D1 | E3-D2 | 3ª CESMT: T2-I, II | T3-I | 3ª CNSM: E1-III | E2-I | E3-I | E4-I, III

ODS: Objetivo 3. Meta 3.C

Descrição da Meta	Indicador	linha de Base do indicador			Meta quadrienal Plano 2024 - 2027	PAS Meta Programada para 2025	Resultado do Quadrimestre (RDQA)			Forma de Totalização dos Resultados no ano	Vinculação com PPA 2024-2027			
		Valor	Ano	Unidade De Medida			1º Quadri	2º Quadri	3º Quadri		Programa	Produto PPA	Ação	Subfunção
D1.4.1 - Execução de 95% dos recursos previstos para Tabela SUS Paulista	D1.4.1.1 - % de execução do valor previsto para Tabela SUS Paulista	-	-	Percentual	100,00	95,00	90,95	90,30	-	Último valor apurado no período de análise	930	2538	5532	302

Comentários da execução do 2º quadrimestre 2025: Indicador de apuração anual. Os dados apurados no período de janeiro a junho de 2025 apontam para uma execução de 90,30%.

D2 - FORTALECER A GESTÃO ESTADUAL DO SUS SÃO PAULO, COM FOCO NA GOVERNANÇA REGIONAL PARA APRIMORAMENTO DAS REDES DE ATENÇÃO À SAÚDE, EM ARTICULAÇÃO COM OS MUNICÍPIOS

Objetivo 1 - Rever a organização dos processos de trabalho da SES, visando a ação integrada da gestão estadual

Nota: Este objetivo guarda relação com:

PPA 2024-2027: Programa 942

17ª CNS: D2.1.1: Sem relação | D2.1.2: Sem relação | D2.1.3: Sem relação | D2.1.4: Sem relação

9ª CES: D2.1.1: Sem relação | D2.1.2: Sem relação | D2.1.3: Sem relação | D2.1.4: Sem relação | 3ª CESMT: Sem relação

ODS: D2.1.1 a D2.1.4: Obj.3 | Obj.16 – Meta 16.6 e 16.7 | D2.1.2: Obj.3 | Obj.16 – Meta 16.6 e 16.7 |

Descrição da Meta	Indicador	linha de Base do indicador			Meta quadrienal Plano 2024 - 2027	PAS Meta Programada para 2025	Resultado do Quadrimestre (RDQA)			Forma de Totalização dos Resultados no ano	Vinculação com PPA 2024-2027			
		Valor	Ano	Unidade de Medida			1º Quadri	2º Quadri	3º Quadri		Programa	Produto PPA	Ação	Subfunção
D2.1.1 - Elaborar a revisão da Secretaria de Estado da Saúde, conforme Decreto nº 67.435 de 2023 - Art. 13	D2.1.1.1 - Revisão elaborada	0,00	-	Percentual	100,00	70,00	Apuração anual	Apuração anual	-	Somatória dos resultados apurados no período de análise	Não requer financiamento			
Comentários da execução do 2º quadrimestre 2025: Indicador de apuração anual. O novo modelo de estrutura foi entregue a SGGD em 30.06.25, em fase de refinamento da proposta pela SES.														
D2.1.2 - Capacitar as 17 CTAR para padronização de Modelos de Relatórios e Conceitos	D2.1.2.1 - Capacitações realizadas via web para padronização/orientações	3	2023	Número	12	3	1	3	-	Somatória dos resultados apurados no período de análise	Não requer financiamento			
Comentários da execução do 2º quadrimestre 2025: Em 22/05/2025, 30/05/2025 e 15/07/2025 foram realizadas reuniões sobre a padronização do rito processual com as CTAR 3, 13 e 14, totalizando no ano até o momento 04 reuniões.														
D2.1.3 - Realizar reunião presencial e, ou via web para contribuir com a capacitação técnica de servidores da área de auditoria da gestão estadual e municipal.	D2.1.3.1 - Reuniões presencial e/ou web realizadas	1	2023	Número	4	1	1	1	-	Somatória dos resultados apurados no período de análise	942	2632	6215	122
Comentários da execução do 2º quadrimestre 2025: Realizada Reunião Presencial GNACS em 24/06/2025.														

D2.1.4 - Manter ações de auditoria assistencial em pelo menos 80% dos equipamentos sob gestão estadual para análise e monitoramento das normas vigentes do sistema de saúde	D2.1.4.1 - Percentual de auditorias realizadas	20,00	2023	Percentual	80,00	20,00	Apuração anual	Apuração anual	-	Somatória dos resultados apurados no período de análise	942	2632	6215	122
---	--	-------	------	------------	-------	-------	----------------	----------------	---	---	-----	------	------	-----

Comentários da execução do 2º quadrimestre 2025: Auditorias em Andamento.

Objetivo 2 - Coordenar a realização do Planejamento Regional Integrado no Estado de São Paulo

Nota: Este objetivo guarda relação com:

PPA 2024-2027: Programa 942

17ª CNS: D2.2.1: Sem relação | D2.2.2: E3 - D5

9ª CES: D2.2.1 e D2.2.2: Sem relação | 3ª CESMT: Sem relação

ODS: D2.2.1 e D2.2.2: Objetivo 3. 3.12 - Obj:16

Descrição da Meta	Indicador	Linha de Base do indicador			Meta quadrienal Plano 2024 - 2027	PAS Meta Programada para 2025	Resultado do Quadrimestre (RDQA)			Forma de Totalização dos Resultados no ano	Vinculação com PPA 2024-2027			
		Valor	Ano	Unidade de Medida			1º Quadri	2º Quadri	3º Quadri		Programa	Produto PPA	Ação	Subfunção
D2.2.1 - Dar continuidade ao processo de regionalização da saúde no Estado de SP com as etapas de confirmação ou ajuste da configuração das regiões/ macrorregiões, definição de prioridades, plano de ação e organização da rede de atenção para as prioridades nas macrorregiões de saúde	D2.2.1.1 – Macrorregiões com as 4 etapas concluídas	0,00	2023	Percentual	100,00	100,00	Apuração anual	Apuração anual	-	Último valor apurado no período de análise	942	2632	6215	122

Comentários da execução do 2º quadrimestre 2025: As CIR e grupos condutores regionais dão continuidade aos planos de ação para os problemas de saúde prioritários. No segundo quadrimestre estão sendo realizadas as oficinas macrorregionais (terceiro ciclo) que enfocam balanço dos resultados obtidos e desenho de fluxograma e percurso assistencial do usuário SUS para um problema priorizado.

D2.2.2 - Realizar as etapas de programação de ações e serviços de saúde por gestor/serviço e de alocação de recursos por macrorregião de saúde	D2.2.2.1 - Macrorregiões com as 2 etapas concluídas	0,00	2023	Percentual	100,00	-	-	-	-	Último valor apurado no período de análise	942	2632	6215	122
--	---	------	------	------------	--------	---	---	---	---	--	-----	------	------	-----

Comentários da execução do 2º quadrimestre 2025: Meta não programada para o ano 2025. Realizadas Oficinas do Terceiro Ciclo de Oficinas Macrorregionais, cujo objetivo é abordar e organizar fluxos assistenciais para atender aos problemas prioritizados. Realizadas Oficinas nas RRAS 13, 18, 09, 08, 14, 15, 16, 17 e 7.

Objetivo 3 - Implementar a gestão compartilhada da regulação do acesso a assistência à saúde nas regiões e macrorregiões

Nota: Este objetivo guarda relação com:

PPA 2024-2027: Programa 930

17ª CNS: D2.3.1: Sem relação

9ª CES: D2.3.1: Sem relação. | 3ª CESMT: Sem relação

ODS: D2.3.1: Objetivo 3.12 - Obj:16

Descrição da Meta	Indicador	linha de Base do indicador			Meta quadrienal Plano 2024 - 2027	PAS Meta Programada para 2025	Resultado do Quadrimestre (RDQA)			Forma de Totalização dos Resultados no ano	Vinculação com PPA 2024-2027			
		Valor	Ano	Unidade de Medida			1º Quadri	2º Quadri	3º Quadri		Programa	Produto PPA	Ação	Subfunção
D2.3.1 - Implantar processos de regulação do acesso nas macrorregiões de saúde com gestão compartilhada entre a gestão estadual e os municípios	D2.3.1.1 - Macrorregiões com gestão compartilhada de regulação do acesso a serviços implantada	0,00	2023	Percentual	100,00	50,00	Apuração anual	70,00	-	Último valor apurado no período de análise	942	2632	6215	122

Comentários da execução do 2º quadrimestre 2025: Os espaços de diálogo, com colaboração compartilhada, têm tido uma participação robusta e ativa, com definição conjunta de diretrizes e fluxos operacionais. Isso fortaleceu o monitoramento contínuo dos processos de regulação, promovendo maior transparência e alinhamento.

Objetivo 4 - Apoiar financeiramente os municípios para ações em saúde relacionadas à Atenção Básica e ações de vigilância epidemiológica, utilizando critérios de equidade na distribuição dos recursos, compreendendo 2 componentes: variável vinculado ao desempenho de indicadores municipais e componente fixo, por meio do IGM SUS Paulista (Resolução SS nº 11, de 30/01/2024)

Nota: Este objetivo guarda relação com:
 PPA 2024-2027: Programa 930
 17ª CNS: D2.4.1: E1 - D5
 9ª CES: D2.4.1: E1-D2 | 3ª CESMT: Sem relação
 ODS: D2.4.1: Objetivo 3. 3.12 - Obj16 – Meta 16.6 e 16.7

Descrição da Meta	Indicador	Linha de Base do indicador			Meta quadrienal Plano 2024 - 2027	PAS Meta Programada para 2025	Resultado do Quadrimestre (RDQA)			Forma de Totalização dos Resultados no ano	Vinculação com PPA 2024-2027			
		Valor	Ano	Unidade de Medida			1º Quadri	2º Quadri	3º Quadri		Programa	Produto PPA	Ação	Subfunção
D2.4.1 - transferir anualmente recursos financeiros aos municípios, na modalidade fundo a fundo por meio do Incentivo à Gestão Municipal - IGM SUS Paulista em 100% dos municípios aderentes, considerando a perspectiva de mitigar iniquidades	D2.4.1.1 - Número de municípios que receberam recurso financeiro para ações em saúde para a Atenção Primária	645	2023	Número	645	645	Apuração anual	Apuração anual	-	Último valor apurado no período de análise	930	2226	6269	301
Comentários da execução do 2º quadrimestre 2025: Indicador de Apuração Anual. RESOLUÇÃO SS Nº 97, DE 30 DE MAIO DE 2025 Antecipa a 2ª. parcela do componente fixo do Incentivo à Gestão Municipal do SUS São Paulo (IGM SUS Paulista).														
D2.4.1 - transferir anualmente recursos financeiros aos municípios, na modalidade fundo a fundo por meio do Incentivo à Gestão Municipal - IGM SUS Paulista em 100% dos municípios aderentes, considerando a perspectiva de mitigar iniquidades	D2.4.1.2 - % de municípios aderentes com 75% de alcance de pontos no componente variável	645	2023	Percentual	100,00	100,00	Apuração anual	Apuração anual	-	Último valor apurado no período de análise	930	2226	6269	301
Comentários da execução do 2º quadrimestre 2025: Indicador de apuração anual. Transferência dos valores do componente variável do 1º semestre prevista para Set/25														

D3 - GARANTIR O ACESSO DA POPULAÇÃO EM TEMPO OPORTUNO À ATENÇÃO INTEGRAL À SAÚDE, APERFEIÇOAR A QUALIDADE DOS SERVIÇOS DE SAÚDE E INTEGRAR A ATENÇÃO PRIMÁRIA À SAÚDE ESPECIALIZADA.

Objetivo.1 - Induzir a ampliação da cobertura da Atenção Primária à Saúde, priorizando a Estratégia da Saúde da Família

Nota: Este objetivo guarda relação com:
 PPA 2024-2027: Programa 930
 17ª CNS: D3.1.1: E3 - D2
 9ª CES: D3.1.1: E1 - D2 | 3ª CESMT: Sem relação
 ODS: D3.1.1: Objetivo 1. Meta:1.4 – Obj.3 Meta 3.1

Descrição da Meta	Indicador	linha de Base do indicador			Meta quadrienal Plano 2024 - 2027	PAS Meta Programada para 2025	Resultado do Quadrimestre (RDQA)			Forma de Totalização dos Resultados no ano	Vinculação com PPA 2024-2027			
		Valor	Ano	Unidade de Medida			1º Quadri	2º Quadri	3º Quadri		Programa	Produto PPA	Ação	Subfunção
D3.1.1 - Promover a ampliação do número de Equipes de Saúde da Família	D3.1.1.1 - N° de ESF	6.233	2022	Número	6.853	6.544	6.944	7.288	-	Último valor apurado no período de análise	930	2226	6269	301

Obs.: Alteração da periodicidade de apuração: de anual para quadrimestral.

Comentários da execução do 2º quadrimestre 2025: Dado referente ao mês de junho (último disponível no e-gestor)

Objetivo 2 - Promover a saúde da população e protegê-la em relação aos agravos a saúde, incluindo acidentes e violências

Nota: Este objetivo guarda relação com:
 PPA 2024-2027: Programa 930 - 947
 17ª CNS: D3.2.1: Sem relação | D3.2.2: E3-D3
 9ª CES: D3.2.1 e D3.2.2: Sem relação. | 3ª CESMT: Sem relação
 ODS: D3.2.1: Obj. 1 – Metas: 1.4 – 1a. – 1b. e Obj 3 | D3.2.2: Obj.3 – Obj5 – Metas: 5.2. – 5.6 – 5.C

Descrição da Meta	Indicador	linha de Base do indicador			Meta quadrienal Plano 2024 - 2027	PAS Meta Programada para 2025	Resultado do Quadrimestre (RDQA)			Forma de Totalização dos Resultados no ano	Vinculação com PPA 2024-2027			
		Valor	Ano	Unidade de Medida			1º Quadri	2º Quadri	3º Quadri		Programa	Produto PPA	Ação	Subfunção
D3.2.1 - Induzir a ampliação das atividades coletivas na APS direcionadas para o autocuidado	D3.2.1.1 - Número de atividades coletivas (e-Gestor/AB) realizadas	640.042	2022	Número	704.046	672.044	198.352	242.618	,	Somatória dos resultados apurados no período de análise	930 947	2226 2368	6269 2668	301 571

Obs.: Alteração da forma de totalização do Resultado: de último valor apurado no período para somatória dos resultados apurados no período de análise; alteração da periodicidade de apuração: de anual para quadrimestral.

Comentários da execução do 2º quadrimestre 2025: Dados referentes as atividades realizadas nos meses de abril, maio, junho e julho. Dados referentes ao mês de agosto não estão disponíveis. CCD: Realizada a webconferência "Tabagismo e Doenças Cardiovasculares" em 08/07/2025 com transmissão via YouTube, e a Oficina "Sistemas de Informação em Vigilância Alimentar e Nutricional", em 05/06/2025. A contratação referente ao Projeto para monitoramento dos fatores de risco por meio do Vigitel: Diabetes, Hipertensão Arterial Sistêmica, Obesidade, Tabagismo foi concretizada. Trata-se de um contrato contínuo, cujas atividades estão em curso. O Curso EAD - Vigilância em DCNT – Utilização e interpretação dos dados em saúde teve início em março/2025, e segue disponível na plataforma EAD/SES-SP.

D3.2.2 - Promover a aplicação do percentual de acompanhamento das condicionalidades da saúde na população beneficiária do Programa Bolsa Família	D3.2.2.1 - Percentual de indivíduos acompanhados nas condicionalidades de saúde	69,80	2022	Percentual	75,00	72,00	Apuração anual	Apuração anual	-	Último valor apurado no período de análise	930	2226	6269	301
--	---	-------	------	------------	-------	-------	----------------	----------------	---	--	-----	------	------	-----

Comentários da execução do 2º quadrimestre 2025: Indicador de Apuração Anual.

D3.2.3 - Ampliar o acolhimento de vítimas de violência sexual aguda com a realização de Profilaxia Pós Exposição (PEP) nas unidades de saúde	D3.2.3.1 - Proporção de Profilaxia Pós-Exposição (PEP) dispensado em relação ao número de notificações de violência sexual tipo estupro em 72h	85,60	2021	Percentual	90,00	87,60	Apuração anual	Apuração anual	-	Último valor apurado no período de análise	930	2226	6269	301
--	--	-------	------	------------	-------	-------	----------------	----------------	---	--	-----	------	------	-----

Comentários da execução do 2º quadrimestre 2025: Aguardando nova agenda junto ao CRT.

CCD: O Curso EAD - Vigilância de Violências: Notificação de Violência Interpessoal e Autoprovocada teve início em janeiro/2025, com duração até agosto. Foram realizados também os seguintes eventos: Oficina de Violência sexual: vigiar e cuidar, no GVE de Itapeva em 08/05/2025, a Oficina de Cálculo e Interpretação de Indicadores de Vigilância Epidemiológica de Violências, em 16/05/2025, a Oficina de Vigilância de Violência, no GVE de Itapeva em 21/05/2025 e a Oficina de Violência Sexual: Acolhimento, Manejo Clínico e Dispensação de Medicamentos, em 10/06/2025.

Objetivo.3 - Organizar e qualificar o acesso à rede de atenção à saúde, integrando a Atenção Primária à Saúde a assistência ambulatorial especializada e hospitalar

Nota: Este objetivo guarda relação com:

PPA 2024-2027: Programa 930 - 947

17ª CNS: D3.3.1: D3.3.2: D3.3.3: D3.3.4: D3.3.5: D3.3.6: Sem relação

9ª CES: D3.3.2: D3.3.3: D3.3.4: D3.3.5: D3.3.6: E1-D3 | 3ª CESMT: Sem relação

ODS: D3.3.1: Obj.1 – Meta 1.4 e Obj.3 – Metas:3.1-3.2-3.7 | D3.3.2: Obj.1 – Meta: 1.4 e Obj. 3. Metas 3.4 – 3.2-3.8-3. b | D3.3.3: Obj.1 – Meta: 1.4 e Obj. 3. Metas 3.4 | D3.3.4: Obj.1 – Meta: 1.4 e Obj. 3. Metas 3.4 – 3.8 – 3. B | D3.3.5: Obj.1 – Meta: 1.4 e Obj. 3. Metas 3.4 – 3.8 – 3. B | D3.3.6: 3. Obj1 – Meta 1.4. e Obj 3 - Metas 3.4 – 3.8 – 3. B.

Descrição da Meta	Indicador	linha de Base do indicador			Meta quadrienal Plano 2024 - 2027	PAS Meta Programada para 2025	Resultado do Quadrimestre (RDQA)			Forma de Totalização dos Resultados no ano	Vinculação com PPA 2024-2027			
		Valor	Ano	Unidade de Medida			1º Quadri	2º Quadri	3º Quadri		Programa	Produto PPA	Ação	Subfunção

D3.3.1 - Promover a organização da rede ambulatorial de alto risco às gestantes nas 62 Regiões de Saúde	D3.3.1.1 - Percentual de Região de Saúde (RS) com a rede ambulatorial de alto risco às gestantes pactuadas na Comissão Intergestores Regional (CIR)	0,00	2023	Percentual	100,00	50,00	Apuração anual	Apuração anual	-	Último valor apurado no período de análise	930 942	2654 2632	6548 6215	302 122
Obs.: Deliberação CIB nº 84, de 26, publicada em 27 e republicada em 29.08.2025 - Atualização do desenho territorial da Regionalização do Estado de São Paulo, passando a contar com 19 Redes Regionais de Atenção à Saúde – RRAS, com 62 Regiões de Saúde – RS e respectivas Comissões Intergestores Regional – CIR.														
Comentários da execução do 2º quadrimestre 2025: Reuniões com os Grupos Condutores Regionais com os envolvidos da assistência à saúde materna e infantil no estado, com foco a implementação e o fortalecimento da Rede Alyne, com as seguintes pautas: Discussão do Plano de Ação da Rede Alyne Articulação e Fluxos de Atendimento Pactuações e Definição de Referências, Fluxos de Encaminhamento, Processos de Regulação.														
D3.3.2 - Ampliar de 11 para 16 o nº de AMES que realizam todo o conjunto de procedimentos diagnósticos para o câncer de mama e do colo de útero	D3.3.2.1 - Nº de AMES com oferta de todos os exames para câncer de colo e mama	11	2023	Número	16	13	Apuração anual	Apuração anual	-	Último valor apurado no período de análise	930 947	2345 2366	4852 2667	302 122
Comentários da execução do 2º quadrimestre 2025: O indicador será apurado anualmente, sendo que a análise definitiva somente poderá ser concluída ao término do período de apuração. Até o momento, a implantação está ocorrendo de forma gradual, conforme o cronograma estabelecido. Já foram implantadas 12 unidades, em conformidade com o planejamento interno da CGCSS. São essas: AME Lorena, AME Sorocaba, AME Barradas, AME Franca, AME Araçatuba, AME Américo Brasiliense, AME São João da Boa Vista, AME Atibaia, AME São Vicente, AME São Carlos, AME Bourroul e AME Campinas														
D3.3.3 - Gerenciar a utilização dos leitos hospitalares administrados por Organizações Sociais de Saúde (OSS) por meio da redução da média de permanência institucional	D3.3.3.1 - Média de Permanência Institucional dos hospitais gerais estaduais gerenciados por OSS	5,10	2019 A 2023	Média	<7,30	7,00	4,85	4,80	-	Último valor apurado no período de análise	930	2345	4852	302
Comentários da execução do 2º quadrimestre 2025: Apuração parcial dos meses de maio e junho 2025, pelo Sistema Tabwin. Os dados poderão ser alterados por ocasião da apuração do quadrimestre maio a agosto/25. A adoção de boas práticas assistenciais e a implementação de protocolos clínicos mostraram-se eficazes, resultando em maior eficiência na utilização dos leitos. Esse desempenho é evidenciado pelos resultados obtidos, que indicam controle e até mesmo redução da média de permanência, contrariando a expectativa inicial.														
D3.3.4 - Assegurar a oferta de primeiras consultas e garantir o acesso de novos pacientes	D3.3.4.1 - Ofertas de primeiras consultas dos AMEs	100,00	2022	Percentual	≥100,00	100,00	117,53	133,96	-	Último valor apurado no período de análise	930	2107	4850	302
Obs.: Alteração da forma de totalização do resultado: de percentuais quadrimestrais e anuais ao término do quadriênio para último valor apurado no período de análise.														
Comentários da execução do 2º quadrimestre 2025: De acordo com o Contrato de Gestão, o mínimo a ser ofertado corresponde à quantidade contratada de primeiras consultas, sendo exigido o cumprimento de, no mínimo, 100% da meta estabelecida. Observa-se que as unidades, de forma recorrente, ofertam um quantitativo superior ao contratado como estratégia para compensar perdas primárias e o absenteísmo, garantindo, assim, o atingimento das metas pactuadas. No período analisado, foram contratadas 303.146 primeiras consultas e ofertadas 406.101, resultando em um cumprimento desse indicador em 133,96%.														

D3.3.5 - Gerenciar a utilização dos leitos hospitalares da direta por meio da redução da média de permanência institucional	D3.3.5.1 - Média de Permanência Institucional dos hospitais gerais estaduais de administração direta	6,50	2019 a 2023	Média	6,25	6,40	6,40	6,40	-	Média dos resultados calculados no período de análise	930	2107	4850	302
---	--	------	-------------	-------	------	------	------	------	---	---	-----	------	------	-----

Obs.: Alteração da forma de totalização do resultado: de soma dos resultados trimestrais e anuais ao término do quadriênio para média dos resultados calculados no período de análise.

Comentários da execução do 2º trimestre 2025: Informamos que este dado é parcial, considerando que a fonte de dados é o sistema TabWin DataSus e que até o momento, só tem na base informações dos meses de maio e junho/2025. Considerando esse período, o resultado atende a meta estabelecida.

D3.3.6 - Ativação de 1200 leitos nos Hospitais próprios da SES	D3.3.6.1 - Número de Leitos ativados	0	-	Número	1.200	800	1.512	1.512	-	Último valor apurado no período de análise	930	2107	4850	302
--	--------------------------------------	---	---	--------	-------	-----	-------	-------	---	--	-----	------	------	-----

Comentários da execução do 2º trimestre 2025: Indicador de apuração anual. Houve abertura de leitos tanto nas unidades de administração direta (181 leitos), nas unidades gerenciadas por OSS (1.109 leitos) e autarquias (222 leitos), superando a meta do quadriênio. Meta atingida no ano de 2024.

Objetivo. 4 - Qualificar os instrumentos de contratualização (Contrato de Gestão, Convênios e Contrato Programa), considerando as necessidades de saúde da população

Nota: Este objetivo guarda relação com:

PPA 2024-2027: Programa 930

17ª CNS - D3.4.1: Sem relação

9ª CES - D3.4.1: Sem relação | 3ª CESMT: Sem relação

ODS - D3.4.1:Obj3 – Obj 16 e Metas 16.6 - 16.7

Descrição da Meta	Indicador	linha de Base do indicador			Meta quadrienal Plano 2024 - 2027	PAS Meta Programada para 2025	Resultado do Quadrimestre (RDQA)			Forma de Totalização dos Resultados no ano	Vinculação com PPA 2024-2027			
		Valor	Ano	Unidade de Medida			1º Quadri	2º Quadri	3º Quadri		Programa	Produto PPA	Ação	Subfunção
D3.4.1 - Manter o Monitoramento do cumprimento das Metas contratadas e Conveniadas garantindo respostas às necessidades de Saúde da População	D3.4.1.1 - Percentual de monitoramento realizado dos instrumentos de contratualização - Contrato de Gestão	100,00	2023	percentual	≥100,00	100,00	Apuração anual	Apuração anual	-	Último valor apurado no período de análise	930	2334 2538	6276 5532	302 302

Obs.: Alteração da forma de totalização do resultado: de percentuais anuais ao término do quadriênio para último valor apurado no período de análise.

Comentários da execução do 2º trimestre 2025: O indicador será apurado anualmente e sua análise definitiva somente poderá ser realizada ao término do respectivo período de apuração. No âmbito da rotina regular de trabalho da Coordenadoria, cabe o acompanhamento integral e tempestivo de todos os contratos, de modo a assegurar a continuidade e a regularidade dos serviços de saúde sob gestão da CGCSS.

Objetivo 5 - Induzir a ampliação da cobertura de Saúde Bucal na Atenção Primária à Saúde

Nota: Este objetivo guarda relação com:
 PPA 2024-2027: Programa 930
 17ª CNS - E1 - D3
 9ª CES - D3.5.1: E1 D2 | 3ª CESMT: Sem relação
 ODS - D3.5.1:Obj1 – Meta1.4 | Obj 3 Meta 3.8

Descrição da Meta	Indicador	linha de Base do indicador			Meta quadrienal Plano 2024 - 2027	PAS Meta Programada para 2025	Resultado do Quadrimestre (RDQA)			Forma de Totalização dos Resultados no ano	Vinculação com PPA 2024-2027			
		Valor	Ano	Unidade de Medida			1º Quadri	2º Quadri	3º Quadri		Programa	Produto PPA	Ação	Subfunção
D3.5.1 - Promover a ampliação do número de equipes de Saúde Bucal (ESB)	D3.5.1.1 - Cobertura de Saúde Bucal	2.545	2023	Número	2.799	2.672	3.145	3.612	-	Último valor apurado no período de análise	930	2226	6269	301

Obs.: Alteração da periodicidade de apuração de: anual para quadrimestral.

Comentários da execução do 2º quadrimestre 2025: Dado referente ao mês de junho (último disponível no e-gestor).

Objetivo 6 - Reestruturar a assistência farmacêutica de modo a garantir à população o acesso aos medicamentos padronizados no SUS

Nota: Este objetivo guarda relação com:
 PPA 2024-2027: D3.6.1 a D3.6.4: Programa 930
 17ª CNS: D3.6.1 a D3.6.4: E3 - D4:
 9ª CES - D3.6.1 a D3.6.4: E4-D1 | 3ª CESMT: Sem relação
 ODS - D3.6.1:Obj1 – Meta1.4 | Obj 3 Meta 3.8 | D3.6.2 e D3.6.3: Obj1 – Meta1.4 | Obj 3 Meta 3.3 e 3.8 | D3.6.4: Obj 3 Meta 3.3 e 3.8

Descrição da Meta	Indicador	linha de Base do indicador			Meta quadrienal Plano 2024 - 2027	PAS Meta Programada para 2025	Resultado do Quadrimestre (RDQA)			Forma de Totalização dos Resultados no ano	Vinculação com PPA 2024-2027			
		Valor	Ano	Unidade de Medida			1º Quadri	2º Quadri	3º Quadri		Programa	Produto PPA	Ação	Subfunção
D3.6.1 - Garantir a disponibilidade dos medicamentos nas unidades públicas estaduais de saúde	D3.6.1.1 - Percentual (%) de disponibilidade de medicamentos padronizados disponibilizados aos pacientes cadastrados no Componente Especializado de Assistência	92,00	2022	Percentual	95,00	94,00	96,00	96,00	-	Último valor apurado no período de análise	930	2508	6117	303

	Farmacêutica (CEAF) e nos Protocolos e Notas Técnicas Estaduais (PE)														
--	--	--	--	--	--	--	--	--	--	--	--	--	--	--	--

Comentários da execução do 2º quadrimestre 2025: Meta atingida.

D3.6.2 - Manter o programa de entrega de medicamentos do Componente Especializado da Assistência Farmacêutica e Protocolos Estaduais de forma presencial e na residência do paciente	D3.6.2.1 -Taxa de acesso pela população, aos medicamentos do Componente Especializado da Assistência Farmacêutica (CEAF) e Protocolos e Normas Técnicas Estaduais (PE)	95,00	2022	Percentual	95,00	95,00	96,00	95,00	-	Média dos resultados calculados no período de análise	930	2571	6405	303
--	--	-------	------	------------	-------	-------	-------	-------	---	---	-----	------	------	-----

Comentários da execução do 2º quadrimestre 2025: Meta atingida.

D3.6.3 - Inovar processos de Assistência Farmacêutica com Recursos Tecnológicos	D3.6.3.1 - Percentual de processos da Assistência Farmacêutica transformados por inovação tecnológica	0,00	2022	Percentual	100,00	50,00	25,00	25,00	-	Resultados calculados no período de análise	930	2574	2701	303
---	---	------	------	------------	--------	-------	-------	-------	---	---	-----	------	------	-----

Obs.: Alteração da forma de totalização do resultado: de último valor apurado no período para resultados calculados no período de análise.

Comentários da execução do 2º quadrimestre 2025: Manutenção das inovações tecnológicas nos processos relacionados à assistência farmacêutica.

D3.6.4 - Apoiar e fortalecer a Assistência Farmacêutica na Atenção Primária a Saúde	D3.6.4.1 - Cobertura percentual do elenco de medicamentos da atenção primária com estratégias de apoio Estadual	21,00	2022	Percentual	37,00	29,00	28,42	29,00	-	Último valor apurado no período de análise	930	2572	6460	302
---	---	-------	------	------------	-------	-------	-------	-------	---	--	-----	------	------	-----

Comentários da execução do 2º quadrimestre 2025: Meta atingida.

Objetivo 7 - Promover o aumento da oferta de Órgãos e Tecidos para Transplantes

Nota: Este objetivo guarda relação com RRAS

PPA 2024-2027: Programa 930

17ª CNS: D3.7.1: Sem relação

9ª CES - D3.7.1: Sem relação | 3ª CESMT: Sem relação

ODS - D3.7.1: Obj 3 Metas 3.3 e 3.8

Descrição da Meta	Indicador	linha de Base do indicador			Meta quadrienal Plano 2024 - 2027	PAS Meta Programada para 2025	Resultado do Quadrimestre (RDQA)			Forma de Totalização dos Resultados no ano	Vinculação com PPA 2024-2027			
		Valor	Ano	Unidade de Medida			1º Quadri	2º Quadri	3º Quadri		Programa	Produto PPA	Ação	Subfunção
D3.7.1 - Ampliar o número de notificações de potenciais doadores	D3.7.1.1 - Número de notificações realizadas	3.463	2023	Número	3.604	3.533	1.176	2.496	-	Último valor apurado no período de análise	930	2107	4850	302

Obs.: Alteração da fórmula de cálculo: de A - Número de potenciais doadores e B - Base populacional para Número de notificações realizadas.

Comentários da execução do 2º quadrimestre 2025: Sem comentários / observações.

Objetivo 8 - Estimular o uso racional de hemocomponentes e hemoderivados, com segurança

Nota: Este objetivo guarda relação com:

PPA 2024-2027: Programa 946

17ª CNS: D3.7.1: Sem relação

9ª CES - D3.7.1: Sem relação | 3ª CESMT: Sem relação

ODS - D3.7.1: Obj 3 Metas 3.8 e 3. b

Descrição da Meta	Indicador	linha de Base do indicador			Meta quadrienal Plano 2024 - 2027	PAS Meta Programada para 2025	Resultado do Quadrimestre (RDQA)			Forma de Totalização dos Resultados no ano	Vinculação com PPA 2024-2027			
		Valor	Ano	Unidade de Medida			1º Quadri	2º Quadri	3º Quadri		Programa	Produto PPA	Ação	Subfunção
D3.8.1 - Implantar o sistema de gerenciamento (software) da Hemorrede estadual para organizar as condições operacionais das agências transfusionais	D3.8.1.1 - Número de agências transfusionais da Hemorrede com gerenciamento implantado	-	-	Percentual	100,00	0,00	-	-	-	Somatória dos resultados apurados no período de análise	946	2223	2694	571

Comentários da execução do 2º quadrimestre 2025: Sem meta programada para o ano 2025.

Objetivo 9 - Fortalecer a vigilância e o monitoramento da linha de cuidado para portadores de doença renal em todos os seus estágios.

Nota: Este objetivo guarda relação com:

PPA 2024-2027: Programa 932 - 942

17ª CNS: D3.9.1- D3.9.2 - D3.9.3: Sem relação |

9ª CES - D3.9.1- D3.9.2: Sem relação | D3.9.3: E-4 e D4 | 3ª CESMT: Sem relação

ODS - D3.9.1- D3.9.2 e D3.9.3: Obj 3 Metas 3.4

Descrição da Meta	Indicador	Linha de Base do indicador			Meta quadriennial Plano 2024 - 2027	PAS Meta Programada para 2025	Resultado do Quadrimestre (RDQA)			Forma de Totalização dos Resultados no ano	Vinculação com PPA 2024-2027			
		Valor	Ano	Unidade de Medida			1º Quadri	2º Quadri	3º Quadri		Programa	Produto PPA	Ação	Subfunção
D3.9.1 - Ampliar a adesão ao SISTRS (Sistema de Informações sobre Terapia Renal Substitutiva)	D3.9.1.1 - Percentual de prestadores que aderiram ao SISTRS	0,00	2023	Percentual	100,00	80,00	Apuração anual	86,00	-	Último valor apurado no período de análise	942	2632	6215	122
Comentários da execução do 2º quadrimestre 2025: Indicador dentro da meta.														
D3.9.2 - Ampliar a adesão ao Sistema de Regulação Estadual de Acesso à TRS	D3.9.2.1 - Percentual de prestadores aderidos ao sistema de regulação TRS	0,00	2023	Percentual	85,00	75,00	Apuração anual	75,00	-	Último valor apurado no período de análise	942	2632	6215	122
Comentários da execução do 2º quadrimestre 2025: Houveram implantação de novos serviços, com adesão ao Sistema de Regulação Estadual, para acesso as vagas nas modalidades de TRS. Permanecem ocorrendo as reuniões com técnicos de TI para interface dos sistemas.														
D3.9.3 - Implantar Processos de Rastreamento e Classificação de Risco para Doença Renal Crônica (DRC) na Atenção Primária à Saúde (APS)	D3.9.3.1 - Cobertura do exame de microalbuminúria na população de risco de DRC	14,00	2022	Percentual	22,00	18,00	Apuração anual	19,60	-	Último valor apurado no período de análise	930	2226	6269	301
Comentários da execução do 2º quadrimestre 2025: CRS/GPA - Indicador dentro da meta. CCD - A contratação referente ao Projeto para monitoramento dos fatores de risco por meio do Vigitel: Diabetes, Hipertensão Arterial Sistêmica, Obesidade, Tabagismo foi concretizada. Trata-se de um contrato contínuo, cujas atividades estão em curso.														

Objetivo 10 - Fortalecer a Rede de Atenção Psicossocial (RAPS)

Nota: Este objetivo guarda relação com:

PPA 2024-2027: Programa 942-944

17ª CNS: D3.10.1.1- D3.10.3.1: E3 - D1 | D3.10.1.3: E3-D1 e E1 - D2

9ª CES - D3.10.1.1- D3.10.2 - D3.10.3: E3 - D2- D3 | 3ª CESM: D3.10.1: T2 E1 - T4 E1 - D3.10.3: T4 E2

ODS - D3.9.1- D3.9.2 e D3.9.3: Obj 3 Metas 3.4

Descrição da Meta	Indicador	linha de Base do indicador			Meta quadrienal Plano 2024 - 2027	PAS Meta Programada para 2025	Resultado do Quadrimestre (RDQA)			Forma de Totalização dos Resultados no ano	Vinculação com PPA 2024-2027			
		Valor	Ano	Unidade de Medida			1º Quadri	2º Quadri	3º Quadri		Programa	Produto PPA	Ação	Subfunção
D3.10.1 - Aprimorar Programas Estratégicos de Saúde Mental nas Regiões de Saúde	D3.10.1.1 - Acompanhamento da ampliação de leitos psiquiátricos de enfermarias em Hospitais Gerais	aprox. 950	2023	Número	1.270	1.110	1.003	1.023	-	Último valor apurado no período de análise	944	2296	8356	302
Comentários da execução do 2º quadrimestre 2025: No 2º quadrimestre de 2025 foram ampliados 20 leitos (16 leitos no Hospital Leonor Mendes de Barros de Campos do Jordão e 4 leitos no Hospital São Luiz de Boituva). Está prevista a continuidade de implantação de leitos de psiquiatria / saúde mental em hospital geral, no 3º quadrimestre.														
D3.10.1 - Aprimorar Programas Estratégicos de Saúde Mental nas Regiões de Saúde	D3.10.1.2 - Redução do número de pessoas moradoras de hospitais psiquiátricos e de custódia no estado de São Paulo	aprox. 600	2023	Número	400	500	528	498	-	Último valor apurado no período de análise	944	2297	6554	302
Comentários da execução do 2º quadrimestre 2025: No 2º quadrimestre de 2025 foram desinstitucionalizados 30 egressos de internações psiquiátricas de longa permanência em novas SRTs.														
D3.10.1 - Aprimorar Programas Estratégicos de Saúde Mental nas Regiões de Saúde	D3.10.1.3 - Número de regiões com pelo menos 3 ações estratégicas de Saúde Mental implementadas	15	2023	Número	47	31	24	29	-	Último valor apurado no período de análise	942	2044 2632	6121 6215	128 122
Comentários da execução do 2º quadrimestre 2025: Com as ações de fortalecimento da RAPS (ampliação de leitos, incentivo SRT, articulações territoriais, entre outros), o programa de regionalização e a implantação de ações preventivas ao uso prejudicial de álcool e/ou outras drogas e de enfrentamento ao tabagismo, identificamos 29 regiões de saúde com a execução dessas 3 diferentes ações estratégicas.														

Objetivo.11 - Aperfeiçoar e modernizar a Rede Estadual de Saúde

Nota: Este objetivo guarda relação com:

PPA 2024-2027: Programa 941

17ª CNS: D3.10.1- D3.10.2: E3 - D1 | D3.10.3: E3-D1 e E1 - D2

9ª CES - D3.10.1- D3.10.2 – D3.10.3: E3 - D2- D3 | 3ª CESMT: Sem relação

ODS – D3.1.1.1: Obj1 e Metas: 1.4 e 1.b – Obj 3 e Metas: 3.1 e 3.2 | D3.1.12 - Obj1 e Metas: 1.4 e 1.b – Obj 3 e Metas: 3.1 e 3.2

Descrição da Meta	Indicador	linha de Base do indicador			Meta quadrienal Plano 2024 - 2027	PAS Meta Programada para 2025	Resultado do Quadrimestre (RDQA)			Forma de Totalização dos Resultados no ano	Vinculação com PPA 2024-2027				
		Valor	Ano	Unidade de Medida			1º Quadri	2º Quadri	3º Quadri		Programa	Produto PPA	Ação	Subfunção	
D3.11.1 - Executar Reformas / ampliação nas unidades de saúde	D3.11.1.1 - Total de unidades com reformas e / ou ampliação concluídas	12	2023	Número	48	12	0	1		Somatória dos resultados apurados no período de análise	941	2124	1377	122	
Comentários da execução do 2º quadrimestre 2025: Finalizada a obra do Hospital Vila Nova Cachoeirinha. Em andamento: Hospital Estadual de Porto Primavera - Rosana, Instituto Dante Pazzanese de Cardiologia, Conjunto Hospitalar do Mandaqui e Instituto de Infectologia Emilio Ribas.															
D3.11.2 - Executar obras de adequação com vistas à obtenção do Auto de Vistoria do Corpo de Bombeiros (AVCB)	D3.11.2.1 - Percentagem de unidades com estrutura adequada para obtenção do AVCB	40,00	2023	Percentual	100,00	82,00	Apuração anual	Apuração anual	-	Último valor apurado no período de análise	941	2124 2129	1377 2574	122 122	
Obs.: Alteração da forma de totalização do resultado: de soma das metas anuais para último valor apurado no período de análise; alteração da periodicidade de apuração de quadrimestral para anual.															
Comentários da execução do 2º quadrimestre 2025: Foram emitidos AVCB's para as Unidades: Prédio da Tenente Pena, NGA Varzea do Carmo, Hospital Francisco Ribeiro Arantes, Hospital Guilherme Alvaro. Obras atualmente em execução: Hospital Geral de Taipas, Hospital Geral de Vila Penteadado, Hospital Ipiranga, Hospital Heliópolis e Hospital Estadual de Porto Primavera.															
D3.11.3 - Realizar obras de adequação para acessibilidade em hospitais próprios do Estado	D3.11.3.1 - Número de unidades com obras de acessibilidade concluídas	16	2020	Número	27	21	0	0	-	Somatória dos resultados apurados no período de análise	941	2124 2129	1377 2574	122 122	
Comentários da execução do 2º quadrimestre 2025: Não houve conclusão de obras com adequações de acessibilidade no período. Em andamento obras nas unidades: Hospital Geral de Vila Nova Cachoeirinha, Hospital Estadual de Porto Primavera - Rosana, Instituto Dante Pazzanese de Cardiologia, Conjunto Hospitalar do Mandaqui e Instituto de Infectologia Emilio Ribas.															
D3.11.4 - Construir 13 novas unidades	D3.11.4.1 - Número de obras finalizadas	1	2023	Número	13	7	Apuração anual	Apuração anual	-	Último valor apurado no período de análise	941	2128 2658 2659 2667 2673 2674	2696 2697 2699 2758 2749 2751 2757 2758	122	
Comentários da execução do 2º quadrimestre 2025: Não foram concluídas obras. Em execução obras em: Franca e Itapetininga															

D3.11.5 - Implantar o serviço de Engenharia Clínica (gestão e manutenção de equipamentos médico-hospitalares) nas unidades próprias do estado	D3.11.5.1 - Percentual de unidades da administração direta com serviço implantado	12,00	2022	Percentual	100,00	69,00	Apuração anual	Apuração anual	-	Último valor apurado no período de análise	941	2126	2449	302
---	---	-------	------	------------	--------	-------	----------------	----------------	---	--	-----	------	------	-----

Obs.: Alteração da periodicidade de apuração: de quadrimestral para anual.

Comentários da execução do 2º quadrimestre 2025: Em preparação material técnico para início da licitação de todos os módulos de manutenção de equipamentos.

D3.11.6 - Renovar o parque tecnológico de equipamentos médicos das unidades hospitalares e ambulatoriais próprias do estado	D3.11.6.1 - Percentual de renovação anual de equipamentos médicos de unidades próprias do estado	7,80	2022	Percentual	10,00	10,00	0,00	0,00	-	Somatória dos resultados apurados no período de análise	941	2127	2693	302
---	--	------	------	------------	-------	-------	------	------	---	---	-----	------	------	-----

Comentários da execução do 2º quadrimestre 2025: Atas de Registro de Preços em andamento. Fase atual: pesquisa de preços

D4 - INDUZIR A ADOÇÃO DO MODELO DE ATENÇÃO À SAÚDE COM FOCO NAS CONDIÇÕES CRÔNICAS NA REDE SUS, PRIORIZANDO NA ATENÇÃO PRIMÁRIA À SAÚDE A ESTRATÉGIA DE SAÚDE DA FAMÍLIA.

Objetivo.1 - Fomentar mecanismos de cuidado integral e hierarquizado nos diferentes níveis de atenção existentes na rede de atenção à saúde

Nota: Este objetivo guarda relação com:

PPA 2024-2027: Programa 930- 942- 947

17ª CNS - D4.1.1 a D4.1.6: E1: D3

9ª CES - D4.1.1 a D4.1.6: E1: E1 D3 | 3ª CESMT: Sem relação

ODS - D4.1.1: Obj1 e Metas: 1.4 e 1.b - Obj 3 e Metas: 3.1 e 3.2 | D4.1.2: - D4.1.3 Obj1 e Metas: 1.4 e 1.b - Obj 3 e Meta 3.2 | D4.1.3 Obj1 e Metas: 1.4 e 1.b - Obj 3 e Meta 3.1| D4.1.4: Obj1 e Metas: 1.4 e 1.b - Obj 3 - Metas 3.4 e 3.8 | D4.1.4: Obj1 e Metas: 1.4 e 1.b - Obj 3 - Metas 3.4 e 3.8 | D4.1.5: Obj1 - Meta 1.4 e Obj: 3 e Metas 3.4 e 3.8 | D4.1.6: Obj 3 - Meta 3. c e Obj: 16 e Metas 16.6 e 16.7

Descrição da Meta	Indicador	linha de Base do indicador			Meta quadrienal	PAS Meta Programada para 2025	Resultado do Quadrimestre (RDQA)			Forma de Totalização dos Resultados no ano	Vinculação com PPA 2024-2027			
		Valor	Ano	Unidade de Medida	Plano 2024 - 2027		1º Quadri	2º Quadri	3º Quadri		Programa	Produto PPA	Ação	Subfunção
D4.1.1 - Apoiar a organização dos processos de trabalho na atenção primária à saúde (APS) referentes as linhas de cuidados (gestante, criança, hipertensão e diabetes), mediado por plano de trabalho pactuado com o gestor municipal	D4.1.1.1 - Percentual de municípios com plano de trabalho pactuado	54,90	2022	Percentual	70,00	60,00	Apuração anual	Apuração anual	-	Último valor apurado no período de análise	930 947	2226 2368	6269 2668	301 571
Comentários da execução do 2º quadrimestre 2025: Indicador de Apuração Anual.														
D4.1.2 - Formular a Linha de Cuidado para o RN de alto risco	D4.1.2.1 - Linha de Cuidado para o RN de alto risco formulada e pactuada em CIB	0	-	Número	1	1	Apuração anual	Apuração anual	-	Último valor apurado no período de análise	930	2226	6269	301
Obs.: Alteração da forma de totalização do resultado: de linha elaborada para último valor apurado no período de análise.														
Comentários da execução do 2º quadrimestre 2025: A formação do grupo condutor para elaboração da Linha de Cuidado de RN Alto Risco tem previsão para o 3º quadrimestre de 2025.														
D4.1.3 - Apoiar a implantação da Linha de Cuidado do RN de alto risco nas macrorregiões	D4.1.3.1 - Linha de Cuidado para o RN de alto risco pactuada	0,00	2023	Percentual	100,00	5,88	Apuração anual	Apuração anual	-	Último valor apurado no período de análise	930	2226	6269	301

Obs.: Alteração da forma de totalização do resultado: de N/A para último valor apurado no período de análise.

Comentários da execução do 2º quadrimestre 2025: Esse indicador tem previsão de início após elaboração da Linha de Cuidado do RN de Alto Risco.

D4.1.4 - Atualizar a Linha de Cuidado (LC) da gestante com a inclusão do cuidado à gestante de alto risco	D4.1.4.1 - LC da gestante e puérpera atualizada e pactuada em CIB	-	-	Número	1	0	-	-	-	Último valor apurado no período de análise	930	2226	6269	301
---	---	---	---	--------	---	---	---	---	---	--	-----	------	------	-----

Obs.: Alteração da fórmula de totalização do resultado: de: N/A para último valor apurado no período de análise.

Comentários da execução do 2º quadrimestre 2025: Sem meta programada para o ano 2025. Indicador de apuração anual. Foi solicitado ao GT de Especialistas, estão em levantamento dos CIDs.

D4.1.5 - Atualizar as LC de hipertensão e diabetes	D4.1.5.1 - LC atualizada e pactuada em CIB	-	-	Número	1	0	-	-	-	Último valor apurado no período de análise	942	2632	6215	122
--	--	---	---	--------	---	---	---	---	---	--	-----	------	------	-----

Comentários da execução do 2º quadrimestre 2025: Sem meta programada para o ano 2025. Indicador de Apuração Anual. Considerando as portarias SECTICS/MS nº49 de 23 de julho de 2025, que aprovou no âmbito do SUS o protocolo clínico e diretrizes terapêuticas PCDT da HAS e a nº7 de 28 de fevereiro de 2024 referente a PCDT de DM tipo 2, a área técnica avalia que não se torna oportuno a utilização de novos recursos para atualização da LC.

D4.1.6 - Induzir junto aos municípios alinhamento às Diretrizes da Política Estadual de Saúde Bucal, com foco regional	D4.1.6.1 - Percentual de CIR com pactuação das Diretrizes da Política Estadual de Saúde Bucal	0,00	2023	Percentual	100,00	70,00	Apuração anual	Apuração anual	-	Último valor apurado no período de análise	930 942 947	2226 1987 2001 2044	6269 4862 5805 6121	301 128
--	---	------	------	------------	--------	-------	----------------	----------------	---	--	-------------------	------------------------------	------------------------------	------------

Comentários da execução do 2º quadrimestre 2025: Indicador de Apuração Anual.

Objetivo. 2 - Fortalecer o apoio técnico aos municípios para organização da Atenção Primária à Saúde, na perspectiva do modelo de atenção às condições crônicas.

Nota: Este objetivo guarda relação com:

PPA 2024-2027: Programa 930

17ª CNS: D4.2.1 a D4.2.4: E1 - D3

9ª CES: D4.2.1 a D4.2.4: E1 D3 | 3ª CESMT: Sem relação

ODS: D4.2.1 a D4.2.4: Obj3 e Metas: 3.C – Obj 16 e Metas: 16.6 e 16.7

Descrição da Meta	Indicador	linha de Base do indicador			Meta quadrienal Plano 2024 - 2027	PAS Meta Programada para 2025	Resultado do Quadrimestre (RDQA)			Forma de Totalização dos Resultados no ano	Vinculação com PPA 2024-2027			
		Valor	Ano	Unidade de Medida			1º Quadri	2º Quadri	3º Quadri		Programa	Produto PPA	Ação	Subfunção
D4.2.1 - Recompôr o quadro dos Articuladores da Atenção Primária à Saúde (AAPS)	D4.2.1.1 - Percentual de articuladores da APS	73,00	2023	Percentual	90,00	83,00	Apuração anual	Apuração anual	-	Último valor apurado no período de análise	930	2107	4850	302

Comentários da execução do 2º quadrimestre 2025: Indicador de Apuração Anual. No mês de setembro, a quadro de AAB está com 88% com as vagas preenchidas.														
D4.2.2 - Desenvolver planos de ação de apoio técnico nos municípios apoiados pelos (AAPS)	D4.2.2.1 - Percentual de municípios apoiados por AAPS com plano de ação de apoio técnico	63,00	2022	Percentual	80,00	75,00	-	-	-	Último valor apurado no período de análise	930	2226	6269	301
OBS: EXCLUSÃO DA META - CONTEMPLADA NA D4.1.1														
D4.2.3 - Promover o funcionamento regular dos Grupos Técnicos de Atenção Primária à Saúde em todo o território de cada DRS	D4.2.3.1 - Percentual de DRS com GT de Atenção Primária à Saúde em todo o território	65,00	2023	Percentual	100,00	88,24	Apuração anual	Apuração anual	-	Último valor apurado no período de análise	930	2226	6269	301
Comentários da execução do 2º quadrimestre 2025: Indicador de Apuração Anual.														
D4.2.4 - Recompilar integralmente o quadro dos Articuladores da Saúde da Mulher (23 ASM)	D4.2.4.1 - Número de Articuladores da Saúde da Mulher	65,00	2022	Percentual	100,00	86,96	Apuração anual	Apuração anual	-	Último valor apurado no período de análise	930	2107	4850	302
Obs.: Alteração da fórmula de totalização do resultado: de N/A para último valor apurado no período de análise; alteração do valor mais recente: de N/A para 65%.														
Comentários da execução do 2º quadrimestre 2025: Estamos com 2 substituição por conta de aposentadoria (DRS 4 e 14) e em tratativas para uma candidata no DRS 7.														

D5 - PROMOVER A ATENÇÃO INTEGRAL ÀS PESSOAS EM SEUS DIFERENTES CICLOS DE VIDA E DOS SEGMENTOS ESPECÍFICOS DA POPULAÇÃO.

Objetivo.1 - Qualificar o cuidado da saúde da criança e do adolescente em suas diferentes dimensões e necessidades

Nota: Este objetivo guarda relação com:
 PPA 2024-2027: D5. 1.1: Programa 930
 17ª CNS: D5. 1.1 e D5. 1.2 - E1 - D3
 9ª CES: D5. 1.1 e D5. 1.2 - E1 D3 | 3ª CESMT: Sem relação
 ODS: D5. 1.1 e D5. 1.2 - Obj3 e Meta 3.2

Descrição da Meta	Indicador	linha de Base do indicador			Meta quadrienal Plano 2024 - 2027	PAS Meta Programada para 2025	Resultado do Quadrimestre (RDQA)			Forma de Totalização dos Resultados no ano	Vinculação com PPA 2024-2027			
		Valor	Ano	Unidade de Medida			1º Quadri	2º Quadri	3º Quadri		Programa	Produto PPA	Ação	Subfunção
D5.1.1 - Reduzir a mortalidade infantil no Estado	D5.1.1.1 - Taxa de Mortalidade Infantil	11,25	2022	Taxa	9,56	10,50	Apuração anual	Apuração anual	-	Último valor apurado no período de análise	930	2226	6269	301
Comentários da execução do 2º quadrimestre 2025: Esta taxa é aferida após a completude anual dos sistemas de informação sobre nascimentos e óbitos.														
D5.1.2 - Apoiar os municípios no aprimoramento do registro de dados nutricionais na APS	D5.1.2.1 - Atendimento ao Aleitamento Materno	32,00	2022	Percentual	50,00	40,00	26,16	33,82	-	Último valor apurado no período de análise	930	2226	6269	301
Correção do resultado do 1º RDQA: de 24,39 para 26,16. Justificativa: Erros de digitação referentes ao quadrimestre anterior (onde se lê "933.310 registros de aleitamento materno", entenda-se "59.564 registros de aleitamento materno")														
Comentários da execução do 2º quadrimestre 2025: Dados de aleitamento referentes à agosto não estão disponíveis . Dentre os 200.031 nascidos vivos de fev. a jul.2025 (crianças de 0 a 6 meses de idade no período maio a julho), (Base de Dados TABWIN- SINASC), apurou-se 67.647 registros de aleitamento materno exclusivo; predominante; complementar (Base de dados SISAB fev à jul 2025).														

Objetivo. 2 - Qualificar o cuidado da saúde da mulher em suas diferentes dimensões e necessidades

Nota: Este objetivo guarda relação com:

PPA 2024-2027: D5.2.1: Programa 930-942

17ª CNS: D5.2.1 a D5.2.4: E1 - D3

9ª CES: D5.2.1 a D5.2.4: E1 D3 | 3ª CESMT: Sem relação

ODS: D5.2.1: Obj 3 e Metas: 3.1 e 3.7 | D5.2.2: Obj 3 e Metas: 3.4 e 3.7 | D5.2.3: Obj 3 e Metas: 3.4 e 3.7 | D5.2.4: Obj 3 e Metas: 3.4 - 3.7 - 3.8 e Obj 5 - Meta 5.6

Descrição da Meta	Indicador	linha de Base do indicador			Meta quadrienal Plano 2024 - 2027	PAS Meta Programada para 2025	Resultado do Quadrimestre (RDQA)			Forma de Totalização dos Resultados no ano	Vinculação com PPA 2024-2027			
		Valor	Ano	Unidade de Medida			1º Quadri	2º Quadri	3º Quadri		Programa	Produto PPA	Ação	Subfunção
D5.2.1 - Reduzir a mortalidade materna	D5.2.1.1 - Taxa de Morte Materna	39,88	2022	Taxa	35,88	37,88	Apuração anual	Apuração anual	-	Último valor apurado no período de análise	930 942	2654 2632	6548 6215	302 122
Comentários da execução do 2º quadrimestre 2025: Ações: Reuniões presenciais com os GT Regional com foco a implementação e o fortalecimento da Rede Alyne, com as pautas: Discussão do Plano de Ação da Rede Alyne; Processos de Regulação; Vigilância e Análise de Óbito Materno Manejo de Casos de Morte Materna														
D5.2.2 - Aumentar a razão de exame Citopatológico em 20%	D5.2.2.1 - Razão de exames Citopatológicos do Colo do Útero em mulheres de 25 a 64 anos	0,64	2022	Razão	0,77	0,70	0,62	0,62	-	Último valor apurado no período de análise	930	2654 2107 2345	6548 4850 4852	302 302 302
Comentários da execução do 2º quadrimestre 2025: A execução do 2º quadrimestre de 2025 baseia-se em dados de produção parciais. No período compreendido entre maio e junho de 2025, foram produzidos 274.382 exames, tendo como população-alvo para esse mesmo período o número de 441.180. Ressaltamos que os dados apresentados são preliminares.														
D5.2.3 - Aumentar a razão de exame de Mamografia de rastreamento em 20%	D5.2.3.1 - Razão de Mamografia de Rastreamento em Mulheres de 50 a 69 anos SUS dependentes	0,55	2022	Razão	0,66	0,60	0,44	0,48	-	Último valor apurado no período de análise	930	2345	4852	302
Comentários da execução do 2º quadrimestre 2025: A execução do 2º quadrimestre de 2025 baseia-se em dados de produção parciais. No período compreendido entre maio e junho de 2025, foram produzidos 132.028 exames, tendo como população-alvo para esse mesmo período o número de 273.313. Ressaltamos que os dados apresentados são preliminares.														
D5.2.4 - Fortalecer as ações relacionadas aos direitos reprodutivos nas maternidades do Estado	D5.2.4.1 - Número de maternidades que realizam a inserção do DIU de Cobre pós-parto e pós-aborto	76	2022	Número	140	97	Apuração anual	Apuração anual	-	Último valor apurado no período de análise	930	2107 2345 2654	4850 4852 6548	302 302 302
Comentários da execução do 2º quadrimestre 2025: Mantemos em 100 unidades realizando a inserção do DIU pós parto e pós aborto.														

Objetivo 3 - Qualificar o cuidado da saúde do homem em suas diferentes dimensões e necessidades

Nota: Este objetivo guarda relação com:

PPA 2024-2027: D5.3.1: Programa 930

17ª CNS: E1 - D3

9ª CES: E1 D3 | 3ª CESMT: Sem relação

ODS: D5.3.1: Obj 3 e Metas: 3.4 e 3.7 – Obj5 e Meta: 5.6

Descrição da Meta	Indicador	linha de Base do indicador			Meta quadrienal Plano 2024 - 2027	PAS Meta Programada para 2025	Resultado do Quadrimestre (RDQA)			Forma de Totalização dos Resultados no ano	Vinculação com PPA 2024-2027			
		Valor	Ano	Unidade de Medida			1º Quadri	2º Quadri	3º Quadri		Programa	Produto PPA	Ação	Subfunção
D5.3.1 - Apoiar os municípios para ampliar o nº de consultas de pré-natal do parceiro	D5.3.1.1 - Percentual de consultas de pré-natal do parceiro	8,00	2022	Percentual	25,00	17,00	3,12	2,70	-	Último valor apurado no período de análise	930	2632	6215	122

Obs.: Alteração da periodicidade de apuração: de anual para quadrimestral.

Comentários da execução do 2º quadrimestre 2025: Cálculo com base nos dados disponíveis dos meses de fevereiro, março e abril.

Objetivo 4 - Qualificar os instrumentos de contratualização (Contrato de Gestão, Convênios e Contrato Programa), considerando as necessidades de saúde da população

Nota: Este objetivo guarda relação com:

PPA 2024-2027: Programa 942

17ª CNS: D5.4.1 e D5.4.2: E1 - D3

9ª CES: Sem relação | 3ª CESMT: Sem relação

ODS: D5.4.1 e D5.4.2 - Obj 3 - Metas: 3.8 e Obj 16 - Metas: 16.6 e 16.7

Descrição da Meta	Indicador	linha de Base do indicador			Meta quadrienal Plano 2024 - 2027	PAS Meta Programada para 2025	Resultado do Quadrimestre (RDQA)			Forma de Totalização dos Resultados no ano	Vinculação com PPA 2024-2027			
		Valor	Ano	Unidade de Medida			1º Quadri	2º Quadri	3º Quadri		Programa	Produto PPA	Ação	Subfunção
D5.4.1 - Capacitar os Profissionais da Atenção Primária à Saúde (APS) dos municípios do estado de São Paulo para avaliação Multifuncional do Idoso	D5.4.1.1 - Abrangência da capacitação para avaliação Multifuncional do Idoso	0,00	2023	Percentual	100,00	50,00	Apuração anual	Apuração anual	-	Último valor apurado no período de análise	942	2632 2044	6215 6121	122 128

Comentários da execução do 2º quadrimestre 2025: realizada web com todos os DRS. Aguardando data para web com todos os articuladores da AB.

D5.4.2 - Aumentar o número de Instituições que participam do Programa Instituição Amiga do Idoso	D5.4.2.1 - Instituições participantes do Programa Instituição Amiga do Idoso	78	2022	Número	100	90	68	77	-	Último valor apurado no período de análise	942	2632	6215	122
--	--	----	------	--------	-----	----	----	----	---	--	-----	------	------	-----

Comentários da execução do 2º quadrimestre 2025: não conseguimos acesso à CSS e CGCSS para divulgação. Aguardamos reunião com Coordenador da CRS.

Objetivo 5 - Fortalecer a atenção à Saúde das Populações Vulneráveis

Nota: Este objetivo guarda relação com:
PPA 2024-2027: Programa 930 – 932-942

17ª CNS: D5.5.1 a D5.5.8: E1 - D3

9ª CES: D5.5.1 a D5.5.8: E2 D3 | 3ª CESMT: Sem relação

ODS: D5.5.1 a D5.5.5: Obj 3 e Metas: 3.8 - Obj 16 e Metas 16.6 - 16.7 | D5.5.6: Obj 3 e Metas: 3.8 - Obj 10 – Meta 10.3 - Obj 16 e Metas 16.6 e 16.7 | D5.5.7: Obj 3 e Metas: 3.8 - Obj 10 – Meta 10.3 - Obj 16 e Metas 16.6 e 16.7 | D5.5.8: Obj 3 - Meta: 3.8 - Obj 16 e Metas 16.6 e 16.7

Descrição da Meta	Indicador	linha de Base do indicador			Meta quadrienal Plano 2024 - 2027	PAS Meta Programada para 2025	Resultado do Quadrimestre (RDQA)			Forma de Totalização dos Resultados no ano	Vinculação com PPA 2024-2027			
		Valor	Ano	Unidade de Medida			1º Quadri	2º Quadri	3º Quadri		Programa	Produto PPA	Ação	Subfunção
D5.5.1 - Aprimorar a articulação entre os entes federados para a melhoria da Atenção à Saúde da População Indígena aldeada	D5.5.1.1 - N° de Oficinas com a participação dos entes federados	-	-	Número	8	2	0	0		Somatória dos resultados apurados no período de análise	942	2632	6215	122

Comentários da execução do 2º quadrimestre 2025: Ações para fortalecer/complementar a Meta: 1- Reunião no DRS 1 com Diretor do DRS, Diretora de Planejamento, 2 Técnicas do CARS 06 Norte - Centro de Apoio Regional a Saúde, sobre fluxo de atendimento da população indígena da região do Jaraguá. Especificamente em relação ao atendimento de mulheres indígenas gestantes, está em curso a pactuação para o atendimento no Hospital de Taipas.

D5.5.2 - Identificar e mapear regionalmente as iniquidades em saúde da população negra incluindo a população quilombola	D5.5.2.1 - Número de mapas regionais elaborados	-	-	Número	17 DRS	5	0	5	-	Somatória dos resultados apurados no período de análise	942	2632	6215	122
---	---	---	---	--------	--------	---	---	---	---	---	-----	------	------	-----

Comentários da execução do 2º quadrimestre 2025: Concluído os Mapas das RRAS 1, RRAS 2, RRAS 3, RRAS 4 e RRAS 5

D5.5.3 - Apoiar tecnicamente as Regiões de Saúde para a melhoria das iniquidades em saúde da população negra	D5.5.3.1 - N° de Oficinas para identificar estratégias e ações de acordo com o diagnóstico dos mapas de saúde elaborados	-	-	Número	17	5	0	0	-	Somatória dos resultados apurados no período de análise	942	2632	6215	122
Comentários da execução do 2º quadrimestre 2025: Ações para fortalecer/complementar a Meta: 1-Reunião presencial no Instituto de Saúde com a presença da Diretora do Instituto, Diretora do Centro de Pesquisa e Desenvolvimento para o SUS e Coordenadora do Mestrado Profissional em Saúde Coletiva, Apoiadora Regional do Ministério da Saúde-MS , Área Técnica da Saúde da População Negra da SES sendo um dos temas da reunião fomentar a realização de estudos e pesquisas sobre racismo e saúde da população negra e capacitação dos profissionais. 2- Reunião presencial com a Coordenadora da Área Técnica da Saúde da População Idosa da SESP, Apoiadora Regional do MS e Área Técnica da Saúde da População Negra da SES. 3 - Visita a Universidade Zumbi dos Palmares com a presença do Instituto de Saúde, representante do Gabinete do Secretário, Área Técnica da Saúde da População Negra, apoiadora regional do MS com o objetivo criar um Curso de Enfermagem com foco na formação de profissionais negros . 4 - Reunião com Secretaria Municipal de Saúde de Jundiá, Articuladora Regional do MS e Área Técnica da Saúde da População Negra da SES para divulgar o Projeto estratégico de implantação da PNIPN. 5 - Participação da Técnica da Saúde da População Negra e Conselheira do Conselho Estadual de Participação e Desenvolvimento da Comunidade Negra de SP, na Comissão Organizadora da 5ª Conferência Estadual de Promoção da Igualdade Racial do Estado de São Paulo 2025 realizada em 26 e 27 julho com o tema central "Igualdade e Democracia: Reparação e Justiça Racial". 6 - Elaboração da Minuta do Projeto para realização da 1ª Oficina Regional de Fortalecimento e implementação da PNSIPN do estado de São Paulo na abrangência do DRS 1 - Grande São Paulo com o objetivo de identificar as iniquidades em saúde relacionadas a população negra.														
D5.5.4 - Garantir o acesso a Rede de Cuidados à Pessoa com Deficiência, por meio da regulação de oferta das consultas ambulatoriais da Rede Lucy Montoro (1ª consulta) e dos Centros Especializados de Reabilitação-CER sob gestão Estadual	D5.5.4.1 - N° de Unidades da Rede Lucy Montoro e CER com 100% das vagas ambulatoriais reguladas	76,00	2022	Percentual	100,00	84,00	100,00	100,00	-	Último valor apurado no período de análise	930	2355	6214	302
Comentários da execução do 2º quadrimestre 2025: Meta atingida no 2º quadrimestre de 2024.														
D5.5.5 - Garantir o acesso a Rede de Cuidados à Pessoa com Deficiência, por meio da regulação de oferta dos leitos de internação da Rede Lucy Montoro	D5.5.5.1 - N° de Unidades da Rede Lucy Montoro com 100% dos leitos de internação regulados	50,00	2022	Percentual	100,00	100,00	50,00	100,00	-	Último valor apurado no período de análise	930	2355	6214	302
Comentários da execução do 2º quadrimestre 2025: A Rede de Reabilitação Lucy Montoro possui 2 (duas) Unidades com leitos de internação. A Unidade do Lucy Montoro do Morumbi utiliza o SIRESP (Sistema Informatizado de Regulação do Estado de São Paulo) do módulo de leitos. Esse módulo proporciona a visibilidade dos leitos disponíveis para internação de pacientes que necessitam de reabilitação intensiva. A Unidade Vila Mariana já está com o Sistema Informatizado de Regulação do Estado de São Paulo implantado e os leitos de internação disponibilizados. Meta atingida.														

D5.5.6 - Ampliar o N° de deficiências atendidas pelas Unidades da Rede Lucy Montoro	D5.5.6.1 - % de Unidades da Rede Lucy Montoro que atendem mais de 1 (uma) deficiência	10,00	2022	Percentual	25,00	15,00	15,00	20,00	-	Último valor apurado no período de análise	930	2355	6214	302
---	---	-------	------	------------	-------	-------	-------	-------	---	--	-----	------	------	-----

Comentários da execução do 2º quadrimestre 2025: A Unidade Lucy Montoro de Presidente Prudente foi inaugurada em 23 de junho de 2025 e atende as modalidades auditiva, física e visual. Meta atingida

D5.5.7 - Garantir e ampliar o acesso à Ações de Atenção Primária à Saúde, intramuros, nas unidades prisionais, incluindo Telemedicina	D5.5.7.1 - Unidades prisionais com equipe mínima de saúde, de acordo com Política de Atenção Integral a Saúde (PPL) vigente	44,00	2022	Percentual	100,00	72,00	89,00	89,00	-	Último valor apurado no período de análise	930	2225	6165	301
---	---	-------	------	------------	--------	-------	-------	-------	---	--	-----	------	------	-----

Comentários da execução do 2º quadrimestre 2025: Não havendo novas solicitações de adesão pelos municípios ficou mantido o mesmo resultado no 2º quadrimestre do Total de 182 Unidades Prisionais (UP) 162 delas possuíam equipes mínimas de saúde atuantes intramuros, sendo 89 Municipais - Deliberação CIB 62, 42 Próprias SAP, 26 TELESAP /APS, 4 Municipais PNAISP e 1 Eapp/PSF 6h PNAISP.

D5.5.8 - Ampliar o número de regiões de saúde apoiadas tecnicamente na organização de serviços de atenção à saúde integral da população trans	D5.5.8.1 - Número de Regiões de saúde apoiadas na organização de serviços de atenção à saúde integral da população trans	25	2023	Número	62	43	41	48	-	Último valor apurado no período de análise	930 932	2107 2024	4850 4722	302 305
---	--	----	------	--------	----	----	----	----	---	--	------------	--------------	--------------	------------

Comentários da execução do 2º quadrimestre 2025: Foram apoiadas 7 novas regiões de saúde para implantação do Ambulatório serviços de atenção à saúde integral da população trans: Circuito da Fé; Vale do Paraíba - Região Serrana; Jales; Fernandópolis; Santa Fé do Sul; Norte Barretos e Sul Barretos. Medicamento Adquiridos e distribuídos para os serviços: acetato de ciproterona 50 mg - comprimido 112.760; valerato de estradiol 2mg - comprimido 59.444; estradiol hemi-hidratdo 0,6mg/g - 80g - tubo 7.693; cipionato de testosterona 100mg/mL - 2mL - ampola 1.812; undecilato de testosterona 250mg/mL - 4mL - ampola 1.051. Insumos de prevenção: preservativo masculino 52 mm 11.820.800; gel lubrificante 3.109.600; preservativo feminino (latex) 189.556; preservativo feminino (nitrilica) 592.000

Objetivo 6 - Consolidar o programa de Triagem Neonatal

Nota: Este objetivo guarda relação com:

PPA 2024-2027: Programa 930

17ª CNS: D5.6.1 a d5.6.3 - Sem relação

9ª CES: D5.6.1 - Sem relação | 3ª CESMT: Sem relação

ODS: D5.6.1: Obj 3 - Meta: 3.8 - Obj 16 e Metas 16.6 e 16.7 | D5.6.2: Obj 3 - Meta: 3.2 | D5.6.3: Obj 3 - Meta: 3.2 - 3.8

Descrição da Meta	Indicador	linha de Base do indicador	Meta quadrienal	PAS Meta Programada para	Resultado do Quadrimestre (RDQA)	Forma de Totalização dos	Vinculação com PPA 2024-2027
-------------------	-----------	----------------------------	-----------------	--------------------------	----------------------------------	--------------------------	------------------------------

		Valor	Ano	Unidade de Medida	Plano 2024 - 2027	2025	1º Quadri	2º Quadri	3º Quadri	Resultados no ano	Programa	Produto PPA	Ação	Subfunção
D5.6.1 - Monitorar a cobertura do Programa de Triagem Neonatal Biológica e garantir o acesso dos recém-nascidos ao exame na Rede Regional de Saúde do SUS – SP	D5.6.1.1 - Cobertura do Programa de Triagem Neonatal Biológica no SUS - SP	100,00	2022	Percentual	100,00	100,00	Apuração anual	Apuração anual	-	Último valor apurado no período de análise	930	2226	6269	301
Comentários da execução do 2º quadrimestre 2025: No 2º quadrimestre de 2025, os relatórios do PNTN_2025 dos três Serviços de Referência em Triagem Neonatal - SRTN/SUS - SP consolidados referente aos meses de maio, junho, julho e os dados parciais de agosto totalizando 115.011 recém-nascidos triados, representando 27% do valor percentual anual. Os dados preliminares apurados no período de maio a agosto de 2025, representam o percentual de cobertura anual estimado de 81,16% nascidos vivos triados nos SRTN/SUS-SP. Observações: Os resultados foram estimados com base nos dados parciais de recém-nascidos triados e na estimativa de 141.700 nascidos vivos no período. Os resultados acima serão revisados de acordo com a atualização dos dados dos SRTN e do Sistema de Informações sobre Nascidos Vivos (SINASC) para a apuração da meta anual.														
D5.6.2 - Ampliar a triagem neonatal biológica na Rede Regional de Saúde e implementar de forma escalonada as doenças a serem rastreadas no exame do “teste do pezinho”, de acordo com as 5 etapas estabelecidas pelo Programa Nacional de Triagem Neonatal (PNTN)/MS	D5.6.2.1 - Doenças implementadas na Triagem Neonatal escalonadas de acordo com as etapas estabelecidas pelo PNTN / Ministério da Saúde (Lei nº 14.154 de 26/05/2021)	20,00	2022	Percentual	100,00	60,00	20,00	20,00	-	Último valor apurado no período de análise	930	2226	6269	301
Comentários da execução do 2º quadrimestre 2025: Doenças implementadas na Triagem Neonatal escalonadas de acordo com as etapas estabelecidas pelo PNTN / Ministério da Saúde (Lei nº 14.154 de 26/05/2021). O Ministério da Saúde não publicou nenhuma portaria, ampliando o teste do pezinho em 2025.														
D5.6.3 - Implantar Programa de Triagem Auditiva Neonatal – TAN e garantir o acesso dos recém-nascidos ao exame na Rede Regional de Saúde-SUS no Estado de SP	D5.6.3.1 - Percentual de recém-nascidos que realizam Triagem Auditiva Neonatal nos hospitais e maternidades da Rede Regional de Saúde-SUS no Estado de SP	15,00	2022	Percentual	100,00	50,00	Apuração anual	Apuração anual	-	Último valor apurado no período de análise	930	2226	6269	301

Comentários da execução do 2º trimestre 2025: Embora tenhamos definido como indicador o % de RN triados (TAN), o banco de dados de produção não dispõe da informação para a faixa etária de 0 a 28 dias (RN) e sim crianças de 0 a 1 ano. Assim, optamos por registrar o % de diagnóstico situacional que vem sendo realizado para a criação de uma programa estadual, através do monitoramento, identificação da rede de serviços, visando a organização do acesso para o diagnóstico e tratamento, cujo resultado será demonstrado ao final do exercício.

Objetivo 7 - Implantar a Rede Integrada de Assistência aos Pacientes com Doenças Genéticas Raras no Estado de São Paulo em consonância com a política nacional

Nota: Este objetivo guarda relação com:

PPA 2024-2027: Programa 930 - 942

17ª CNS: Sem relação

9ª CES: Sem relação - D5.7.1:4.1 | 3ª CESMT: Sem relação

ODS: D5.7.1: Obj 3 - Meta: 3.2 - 3.8 | Obj 10 - Meta: 10.3 | Obj 16 - Meta: 16.6 e 16.7

Descrição da Meta	Indicador	Linha de Base do indicador			Meta quadrienal Plano 2024 - 2027	PAS Meta Programada para 2025	Resultado do Quadrimestre (RDQA)			Forma de Totalização dos Resultados no ano	Vinculação com PPA 2024-2027			
		Valor	Ano	Unidade de Medida			1º Quadri	2º Quadri	3º Quadri		Programa	Produto PPA	Ação	Subfunção
D5.7.1 - Implantar a Rede de Assistência aos Pacientes com Doenças Genéticas Raras nas 18 RRAS no Estado de São Paulo	D5.7.1.1 - Percentual de RRAS com rede implantada	0,00	2023	percentual	100,00	40,00	Apuração anual	Apuração anual	-	Último valor apurado no período de análise	930 942	2107 2334 2345 2632	4850 6276 4852 6215	302 302 302 122

Obs.: Deliberação CIB nº 84, de 26, publicada em 27 e republicada em 29.08.2025 - Atualização do desenho territorial da Regionalização do Estado de São Paulo, passando a contar com 19 Redes Regionais de Atenção à Saúde – RRAS, com 62 Regiões de Saúde – RS e respectivas Comissões Intergestores Regional – CIR.

Comentários da execução do 2º trimestre 2025: Ações para implementação nas RRAS continuam em andamento, por exemplo: estamos apoiando e obtivemos sucesso junto a área de gestão interna, para o cumprimento dos pré-requisitos do MS para HABILITAÇÃO do HCFMUSP para a RRAS 6, com cobertura das RRAS da Gde SP, exceto ABC. Destacamos que no ano de 2024 tínhamos cobertura para 5 RRAS (1 ACB, 2 de Campinas, 1 Ribeirão Preto e 1 S.J.R.Preto, totalizando 5 de 18RRAS = (27%) e com habilitação pelo MS do HCFMUSP em andamento, cobrindo 5 RRAS da Gde SP, passaremos para 10 das 18 RRAS, 55% em 2025.

D6 - REDUZIR E PREVENIR RISCOS RELACIONADOS À SAÚDE DA POPULAÇÃO POR MEIO DAS AÇÕES DE VIGILÂNCIA, PROMOÇÃO E PREVENÇÃO, COMPONDO A INTEGRALIDADE DA ATENÇÃO.

Objetivo .1 - Fortalecer o Sistema Estadual de Vigilância em Saúde

Nota: Este objetivo guarda relação com:

PPA 2024-2027: Programa 930 - 932

17ª CNS: Sem relação

9ª CES: ODS: D6.1.1 a D6.1.12: Obj. 3 e Metas: 3.3. – 3.8 e 3. d | 3ª CESMT: Sem relação

Descrição da Meta	Indicador	linha de Base do indicador			Meta quadrienal Plano 2024 - 2027	PAS Meta Programada para 2025	Resultado do Quadrimestre (RDQA)			Forma de Totalização dos Resultados no ano	Vinculação com PPA 2024-2027			
		Valor	Ano	Unidade de Medida			1º Quadri	2º Quadri	3º Quadri		Programa	Produto PPA	Ação	Subfunção
D6.1.1 - Ampliar o percentual de diagnóstico de hanseníase com avaliação de incapacidade	D6.1.1.1 - Percentual de casos novos de hanseníase com grau de incapacidade física avaliados no momento do diagnóstico, residentes em determinado local e diagnosticados no ano de avaliação	86,00	2021	Percentual	90,00	88,00	Apuração anual	Apuração anual	-	Último valor apurado no período de análise	930 932	2107 2024	4850 4722	302 305
<p>Comentários da execução do 2º quadrimestre 2025: O monitoramento do sistema de informação para identificação dos casos que não realizaram a avaliação ou que a informação está em branco/ignorado, bem como dos casos com grau II de incapacidade, com validação e alimentação do Sistema de Vigilância do Grau II, SIGIF2, implantado pelo MS segue em acompanhamento mensal. Feita, também, articulação, com o Instituto Lauro de Souza Lima para capacitação dos profissionais de saúde na área de prevenção de incapacidades e reabilitação dos municípios nos quais não foi realizada a avaliação dos casos. No 2º quadrimestre de 2025, foram diagnosticados 944 casos novos no estado de São Paulo. 819 casos tiveram avaliação de incapacidade física realizada (86,76%), e destes, 111 casos apresentaram grau II de incapacidades. Este é um dado parcial, obtido em 01/09/2025, pois o indicador é de análise anual. O monitoramento dos casos segue em acompanhamento mensal no Banco de Dados bem como a articulação com os GVEs para as inscrições dos profissionais da rede no ILSL para o treinamento em Prevenção de Incapacidades e Reabilitação dos municípios.</p>														
D6.1.2 - Ampliar o diagnóstico da Hepatite C na população de 15 a 69 anos	D6.1.2.1 - Porcentagem de carga viral realizada nos casos notificados com anti-HCV reagente em pessoas de 15 a 69 anos de idade, nos municípios prioritários	59,00	2022	Percentual	63,00	61,00	55,00	64,90	-	Último valor apurado no período de análise	930 932	2107 2024	4850 4722	302 305

Obs.: Correção Resultado 1º RDQA - Justificativa: Em decorrência de falha na formatação de células da planilha no Excel. De: 0,55 para 55,00.

Comentários da execução do 2º quadrimestre 2025: No 2º quadrimestre, foram realizadas reuniões com os GVEs para tratar sobre o assunto. A avaliação do banco de dados é realizada mensalmente, de forma contínua, assim como o apoio ao Instituto Adolfo Lutz e à Coordenadoria de Assistência Farmacêutica em ações conjuntas. Em 2025, ainda não houve nova publicação do PCDT (Protocolo Clínico e Diretrizes Terapêuticas). Ressaltamos que o indicador depende da atualização dos dados na fonte (SINAN) e este, depende da transferência desses dados dos municípios para o Núcleo de Informação em Vigilância Epidemiológica, assim a meta só poderá ser apurada acuradamente alguns meses após o encerramento do quadrimestre. Contudo, ainda que os dados sejam provisórios, observamos um alcance de 106% da meta anual. (3519/ 2286*100 =64,90%). Dados provisórios do SINAN de 20/08/2025, sujeitos a alteração.

D6.1.3 - Assegurar a confirmação laboratorial dos casos notificados de sarampo e Rubéola	D6.1.3.1 - Percentual de encerramento por confirmação laboratorial dos casos notificados de sarampo e rubéola	92,00	2022	Percentual	95,00	93,00	94,70	91,30	-	Último valor apurado no período de análise	932	2017	4138	303
--	---	-------	------	------------	-------	-------	-------	-------	---	--	-----	------	------	-----

Comentários da execução do 2º quadrimestre 2025: Comentários da execução do 2º quadrimestre 2025: O trabalho em parceria com os GVE e as SMS é realizado de forma contínua no sentido de fortalecer os fluxos de investigação, coleta de exames e medidas de controle para o encerramento dos casos em período oportuno no sistema de informação e para a realização de busca ativa. Foram realizadas, também, duas webconferências, em 16/01/2025 com 103 participações (Zoom) e 522 visualizações (YouTube), e em 11/02/2025 com 30 participantes (Zoom) e 596 visualizações (YouTube), além de uma Avaliação Macrorregional em 06/03/2025, com 24 participantes (Zoom) e 432 visualizações (YouTube). Foram divulgados na página eletrônica do CVE 03 Alertas Sarampo, 03 infográficos e 03 Boletins Epidemiológicos. As demais ações vêm sendo realizadas de forma contínua, resultando no percentual de encerramento por confirmação laboratorial de 94,7% dos casos. A meta de 90% está alinhada às diretrizes da OPAS e do MS, que em 2025 reduziram a meta de 100% para 80%. Seguir essas metas harmoniza dados nacionais com padrões internacionais, fortalecendo a resposta regional ao sarampo. O cumprimento dessa meta possibilita rápida identificação e encerramento dos casos, interrompendo a transmissão e prevenindo surtos. Neste 1º quadrimestre a meta foi ultrapassada, refletindo a capacidade e desempenho da vigilância e laboratório no encerramento oportuno dos casos." 91,30 O trabalho em parceria com os GVE e as SMS é realizado de forma contínua, no sentido de fortalecer os fluxos de investigação, coleta de exames e medidas de controle para o encerramento dos casos em período oportuno no sistema de informação e para a realização de busca ativa. Destacamos, também, a realização no 2º quadrimestre do dia "S" de mobilização nacional para a busca ativa de casos de sarampo em 60,5% dos municípios. Realizadas, também, as seguintes ações:- Apresentação das atividades de vigilância do sarampo/rubéola e SRC e demais agravos da DDTR à comitiva de alunos peruanos em visita ao CVE; - Treinamento virtual (Zoom): ORIENTAÇÕES PARA A BUSCA ATIVA DE CASOS DE SARAMPO E RUBÉOLA (1º dia "S" de 2025) em 12/06/2025 com 280 participantes; - Capacitações presenciais: SARAMPO e RUBÉOLA – Aspectos gerais, Situação epidemiológica, Busca Ativa Comunitária e Institucional no GVE de Sorocaba e no GVE de Santo André; - Reuniões virtuais com diversos agentes, incluindo a OPAS, bem como participação no GTVS, CT e GT Exantemáticas/MS; - webconferência: Alerta Sarampo, em 19/08/2025. No que se refere às reuniões com o Instituto Adolfo Lutz, são realizadas de forma contínua, com discussão de casos específicos juntamente com o Centro de Virologia - Núcleo de Doenças Respiratórias. Divulgados na página do CVE 03 Alertas Sarampo, 03 infográficos e 03 Boletins Epidemiológicos. Encontra-se em planejamento uma capacitação para utilização e descentralização da ferramenta GODATA para as regionais, fortalecendo as ações de vigilância de doenças exantemáticas em território paulista. O indicador bateu a meta de 90%, no entanto, houve desabastecimento pontual de insumos laboratoriais que impactaram na oportunidade de encerramento dos casos e consequentemente no desempenho do indicador. Neste quadrimestre, foram notificados 407 suspeitos, 128 aguardam encerramento no sistema (números em revisão com a área – último valor do período). Numerador 574 Denominador: 629 Resultado: 91,3% Fonte: SinanNet 98,17%

D6.1.4 - Ampliar a proporção de municípios na cobertura da vacina sarampo, caxumba e Rubéola-SCR (D1) em crianças com um ano de idade.	D6.1.4.1 - Percentual de municípios que atingirem a cobertura vacinal preconizada de 95% da vacina Sarampo, Caxumba e Rubéola- SCR (D1) para crianças com 1 (um) ano de idade	35,50	2022	Percentual	70,00	50,00	70,00	51,20	-	Último valor apurado no período de análise	932	2006	4124	305
--	---	-------	------	------------	-------	-------	-------	-------	---	--	-----	------	------	-----

Obs.: Correção Resultado 1º RDQA - Justificativa: Em decorrência de falha na formatação de células da planilha no Excel. De: 0,70 para 70,00.

Comentários da execução do 2º quadrimestre 2025: Realizado monitoramento das coberturas vacinais de SCR trimestralmente. Realizada, também, capacitação presencial sobre atualização do Calendário de Vacinação, Rede de Frio e Vacinação segura para os municípios dos GVE Mogi das Cruzes, Bauru, Botucatu, Osasco, Presidente Prudente, Presidente Venceslau, municípios da Grande Campinas em Americana, além de capacitação presencial sobre sistemas de informação para os municípios dos GVE Barretos, Osasco e Botucatu. Os simpósios estão previstos para o 3º quadrimestre, juntamente com o Simpósio Vigilância em Saúde em Movimento (VIMSP). Os dados de janeiro a junho de 2025, mostram que 330 municípios estão com coberturas $\geq 95\%$ para D1 da vacina SCR, representando uma homogeneidade de 51,2%. Os dados de julho a agosto ainda não estão no Painel. Salienta-se que as estratégias de vacinação realizadas pelos municípios (vacinação nas escolas, vacinação contra a influenza, busca de não vacinados, combate as notícias falsas, capacitações), além do IGM Paulista contribuíram para o resultado (dados provisórios-RNDS até 30/06/2025- Painel MS, atualizados em 04/09/2025).

D6.1.5 - Ampliar a proporção de municípios na cobertura da vacina inativada poliomielite -VIP (D3) em crianças menores de 12 meses de idade	D6.1.5.1 - Percentual de municípios que atingirem a cobertura vacinal preconizada de 95% da vacina VIP (D3) para crianças menores de 12 (doze) meses de idade	33,02	2022	Percentual	70,00	50,00	51,00	25,00	-	Último valor apurado no período de análise	932	2006	4124	305
---	---	-------	------	------------	-------	-------	-------	-------	---	--	-----	------	------	-----

Obs.: Correção Resultado 1º RDQA - Justificativa: Em decorrência de falha na formatação de células da planilha no Excel. De: 0,51 para 51,00.

Comentários da execução do 2º quadrimestre 2025: Realizado monitoramento das coberturas vacinais de VIP trimestralmente. Realizada, também, capacitação presencial sobre atualização do Calendário de Vacinação, Rede de Frio e Vacinação segura para os municípios dos GVE Mogi das Cruzes, Bauru, Botucatu, Osasco, Presidente Prudente, Presidente Venceslau, municípios da Grande Campinas em Americana, além de capacitação presencial sobre sistemas de informação para os municípios dos GVE Barretos, Osasco e Botucatu. Os simpósios estão previstos para o 3º quadrimestre, juntamente com o Simpósio Vigilância em Saúde em Movimento (VIMSP). (161/645: 25,0% Fonte: DEMAS/MSData: 04/09/2025

D6.1.6 - Ampliar o percentual de cura dos novos casos de tuberculose notificados no período	D6.1.6.1 - Percentual de casos novos de tuberculose curados	72,60	2021	Percentual	80,00	76,40	Apuração anual	Apuração anual	-	Último valor apurado no período de análise	932	2024	4722	305
---	---	-------	------	------------	-------	-------	----------------	----------------	---	--	-----	------	------	-----

Comentários da execução do 2º quadrimestre 2025: Realizado treinamento para o GVE de Taubaté (30/04/2025 e 20/08/2025) e treinamento para o GVE Osasco (27/08/2025). Outros treinamentos abordarão esta temática ao longo do ano. O Fórum Estadual da Tuberculose será realizado no 3º quadrimestre, juntamente com o Simpósio Vigilância em Saúde em Movimento (VIMSP). A segunda avaliação dos indicadores epidemiológicos e operacionais de tuberculose foi realizada em 03/07/2025, sendo a próxima prevista para o mês de outubro. Até o momento, foram realizadas sete reuniões junto à sociedade civil, sendo quatro realizadas no 2º quadrimestre. As ações estão ocorrendo conforme planejamento, ressaltando-se que este indicador é de apuração anual, pois o tratamento da tuberculose tem a duração de 6 a 12 meses, mas pode aumentar para 18 a 24 meses caso o paciente adquira alguma resistência, falência ou toxicidade/alergia. (13152/ 2019= 65,1)Fonte: TBWEBData: 29/08/202

D6.1.7 - Encerrar oportunamente os casos de doenças de notificação compulsória imediatas (DNCI), exceto agravos cujo prazo de encerramento não tenha sido pactuado	D6.1.7.1 - Proporção de Doenças de Notificação Compulsória Imediatas (DNCI) encerradas em tempo oportuno	80,00	2022	Percentual	80,00	80,00	88,00	84,70	-	Último valor apurado no período de análise	932	2024	4722	305
--	--	-------	------	------------	-------	-------	-------	-------	---	--	-----	------	------	-----

Obs.: Correção Resultado 1º RDQA - Justificativa: Em decorrência de falha na formatação de células da planilha no Excel. De: 0,88 para 88,00.

Comentários da execução do 2º quadrimestre 2025: Meta atingida no 2º Q. As ações pactuadas são realizadas de forma contínua visando a acurácia dos dados e o encerramento oportuno dos casos, conforme preconizado na portaria 6878/2025. No q se refere às capacitações continuam sendo disponibilizados do curso de TABWIN pelo no canal da Coordenadoria de Controle de Doenças no YouTube. Destacamos que o cálculo do indicador foi modificado conforme Portaria GM/MS nº 6.878/2025, com a exclusão de algumas DNCI pelos seguintes fatores:
1) o seu encerramento está atrelado a necessidades laboratoriais específicas (como Antraz pneumônico e Botulismo, entre outras);
2) o tempo de encerramento é de 180 dias (Síndrome de Rubéola Congênita);
3) são notificadas em outros sistemas (relacionadas a coronavírus).
A alteração do cálculo do indicador impactou no resultado, uma vez que foram eliminadas do cálculo os casos de doenças cujas ações resultem na necessidade de um prazo maior para o encerramento. Dados provisórios, obtidos em 01/09/2025, sujeitos a revisão. (2252/2659=84,7%)Fonte:SINAN

D6.1.8 - Ampliar o percentual de investigação com início em até 48 horas dos óbitos por dengue e Chikungunya	D6.1.8.1 - Percentual de óbitos por arboviroses urbanas investigados (Dengue e Chikungunya) com início de investigação epidemiológica em 48 horas	80,00	2021	Percentual	90,00	83,00	95,00	95,60	-	Último valor apurado no período de análise	932	2024	4722	305
--	---	-------	------	------------	-------	-------	-------	-------	---	--	-----	------	------	-----

Obs.: Correção Resultado 1º RDQA - Justificativa: Em decorrência de falha na formatação de células da planilha no Excel. De: 0,95 para 95,00.

Comentários da execução do 2º quadrimestre 2025: Meta atingida no 2º Q, foram investigados 95,6% dos óbitos ((1032/1079=95,6)). Ações realizadas: Análise das Notificações de Arboviroses Urbanas, assegurando que as informações sobre arboviroses urbanas sejam mais confiáveis e ágeis, o que contribui diretamente para a melhoria das estratégias de controle e prevenção dessas doenças. Os resultados permitiram detectar pontos críticos que comprometem a integridade e a agilidade dos registros, evidenciando a necessidade de intervenções para aprimorar os processos de notificação. No período, foram realizadas reuniões estratégicas visando o aprimoramento das ações de vigilância e capacitação relacionadas às arboviroses. Destacam-se: - reuniões de sala de situação com os Grupos de Vigilância Epidemiológica (GVE) de Caraguatuba, Santo André, DRSI - Grande São Paulo, focadas no monitoramento e análise dos dados epidemiológicos locais, planos de contingências e ações desenvolvidas para esse período; - Encontros com o Grupo Técnico de Trabalho responsável pela elaboração do curso em EAD, onde foram apresentados os objetivos do curso e organização dos grupos de trabalho, para o desenvolvimento do conteúdo; - Reunião do Comitê de Óbito das Arboviroses para análise detalhada dos óbitos por Chikungunya ocorridos nos anos de 2021, 2024 e 2025, tendo como objetivo aprimorar as estratégias de prevenção e manejo clínico, além de fortalecer as ações integradas para reduzir a mortalidade causada pela doença; realizados, ajustes nas estratégias de vigilância e controle, com foco na adaptação às novas demandas epidemiológicas. A população acessando a informações essenciais por meio de um portal exclusivo sobre arboviroses, boletins epidemiológicos atualizados e painéis de monitoramento. Essa transparência tem contribuído para o engajamento social nas ações de prevenção. As iniciativas desenvolvidas nesse período reafirmam o compromisso com uma vigilância ativa e uma comunicação clara e acessível, fundamentais para o enfrentamento eficaz das arboviroses. Além das capacitações realizadas, foi implementado um conjunto articulado de iniciativas com o objetivo de aprimorar a vigilância e a resposta às arboviroses. Entre as principais ações, destacam-se: - a instituição no início do ano do Centro de Operações de Emergências (COE) para arboviroses, fortalecendo a coordenação e a tomada de decisões estratégicas; - a ampliação de campanhas de mobilização social e conscientização, visando estimular a participação ativa da população na prevenção; - o fortalecimento do acesso à informação, por meio de um portal dedicado com respostas a dúvidas frequentes, boletins epidemiológicos atualizados e painéis de monitoramento em tempo real.

D6.1.9 - Notificar e investigar casos de paralisia flácida aguda (PFA) em menores de 15 anos, garantindo a sensibilidade do sistema de vigilância para detecção de possíveis casos de poliomielite	D6.1.9.1 - Taxa de notificação de PFA em menores de 15 anos	1,67 / 100.000	2022	Taxa	1,00 / 100.000	1,00 / 100.000	Apuração anual	Apuração anual	-	Último valor apurado no período de análise	932	2024	4722	305
--	---	----------------	------	------	----------------	----------------	----------------	----------------	---	--	-----	------	------	-----

Comentários da execução do 2º quadrimestre 2025: As ações pactuadas referente à verificação e ao monitoramento das investigações e dos encerramentos são realizadas semanalmente em 100% dos casos de PFA notificados, em 100% dos GVEs. O cadastro interno das unidades notificadoras está devidamente atualizado, com 100% das Buscas de PFAs por AIHs enviadas mensalmente para os GVEs para o levantamento de 145 prontuários de internações de janeiro a junho/2025. Realizadas 3 Webinars de Treinamento de Busca Ativa de PFA nas datas de 25/07/2025, 01/08/2025 e 08/08/2025 para todos os GVEs, VEs municipais e hospitais que internam menores de 15 anos no Estado, totalizando 449 técnicos capacitados. As demais ações, quais sejam: Reunião Estadual de Vigilância das Paralisias Flácidas Agudas/ Poliomielite e Capacitação de Preparação para Resposta à Detecção de Poliovírus ou Surto de Poliomielite e as visitas de supervisão in loco nas unidades notificadoras de PFA estão programadas para execução e/ou finalização no 3º Q. Indicador um pouco abaixo da tendência de alcance da meta anual. (Numerador: 49 / 7.864.676 habitantes menores de 15 anos X 100.000= 0,62) Fonte: SINAN e SEADE Data: 27/08/2025)

D6.1.10 - Implementar a atenção às infecções na atenção às Infecções Sexualmente Transmissíveis IST/Aids nos municípios habilitados na política de incentivo	D6.1.10.1 - Número de municípios habilitados na política de incentivo às IST/Aids com suporte técnico	162	2023	Número	162	162	162	162	-	Último valor apurado no período de análise	930 932	2107 2024	4850 4722	302 305
<p>Comentários da execução do 2º quadrimestre 2025: 1. Implantação da Estratégia "Juntos na Prevenção Saúde-Educação" :Reuniões com municípios para adesão: Franco da Rocha, Nova Odessa, Santa Fé do Sul, Francisco Morato, Santa Bárbara d'Oeste, Cajamar, Ourinhos, Cajati, Pariquera, Itariri; Atualização do site do CRT com materiais de apoio, notas técnicas e legislações; Reuniões online com a Sociedade Civil (ONGs) e SEDUC para debater a Lei 18.061/24, que institucionaliza as ações da estratégia nas escolas de todos os municípios do Estado. 2. Estratégia #PartiuPrevPerifa: Objetivo: Ampliar o acesso à prevenção entre jovens das periferias, com testagem (HIV/sífilis), PEP, PrEP, insumos e pílula do dia seguinte. Ações realizadas com apoio do CRT: GVE XVII Campinas: Americana, Jaguariúna;GVE XXI Presidente Prudente: Iepê, Presidente Prudente;GVE XXXIII Taubaté: Lorena, Guaratinguetá, Cruzeiro; GVE VIII Mogi das Cruzes: Guarulhos; GVE XXXIII Taubaté: Guaratinguetá. 3. Programa de Qualificação em Boas Práticas em HIV/Aids nos SAE. Início da segunda etapa do programa; Reuniões individualizadas com 162 municípios da Política de Incentivo e 9 fora da política; Entrega de devolutivas sobre indicadores e orientação para elaboração de planos de melhorias pelos municípios.</p>														
D6.1.11 - Ampliar o percentual de tratamento com penicilina, de gestantes diagnosticadas com sífilis no pré-natal	D6.1.11.1 - Percentual de gestantes com sífilis tratadas com penicilina	90,00	2020	Percentual	95,00	92,00	80,00	95,00	-	Último valor apurado no período de análise	930 932	2107 2024	4850 4722	302 305
<p>Comentários da execução do 2º quadrimestre 2025: Dados Epidemiológicos (2024): 902 casos de sífilis congênita notificados. 90% (811) nasceram vivos. 91% (737) dos nascidos vivos foram tratados após o nascimento. 316 casos com evolução para óbito ou natimorto foram encaminhados aos GVE para investigação. 196 casos (137 sem tratamento e 59 com informação ignorada) foram encaminhados para investigação quanto à realização de tratamento. Casos ocorreram em 167 municípios, representando 26% dos municípios do Estado de SP. Ações Realizadas no 2ºQ: 28 suportes técnicos realizados junto a municípios e GVE; Encaminhamento dos casos graves (óbito/natimorto) para investigação com protocolo específico; Apoio aos Comitês de Investigação de Transmissão Vertical do HIV e Sífilis. Participações Técnicas e Articulação Institucional: Debatedora em reunião clínica da pediatria sobre certificação subnacional da eliminação da transmissão vertical do HIV e/ou sífilis; Apresentação no Comitê Estadual de Vigilância à Morte Materna, Infantil e Fetal (CEVMMI) sobre o panorama da transmissão vertical de HIV, sífilis e HTLV; Participação em reunião regional da OPAS, com elaboração de carta de recomendações para países da América Latina; Reunião com 138 coordenadores municipais de IST/Aids de SP, apresentando o cenário da transmissão vertical e seus desafios; Certificação da Transmissão vertical do HIV e Sífilis: 11 reuniões com Técnicos do Ministério, GVE e municípios, 33 relatórios analisados dos municípios e 19 com relatório aprovado e enviado ao Ministério para pleito da certificação e ou selos.</p>														
D6.1.12 - Promover o aprimoramento de ações de vigilância da Raiva por RRAS	D6.1.12.1 - Número de RRAS com ações de vigilância da raiva aprimoradas	17	2022	Número	18	8	Apuração anual	Apuração anual	-	Último valor apurado no período de análise	932	2024	4722	305
<p>Obs.: Deliberação CIB nº 84, de 26, publicada em 27 e republicada em 29.08.2025 - Atualização do desenho territorial da Regionalização do Estado de São Paulo, passando a contar com 19 Redes Regionais de Atenção à Saúde – RRAS, com 62 Regiões de Saúde – RS e respectivas Comissões Intergestores Regional – CIR.</p>														
<p>Comentários da execução do 2º quadrimestre 2025: Realizada Capacitação em Coleta de Amostras para Diagnóstico Laboratorial de Raiva, com a participação de 6 municípios da RRAS 01. Organização de webinar sobre raiva (atualizações e estratégias educativas para o controle da doença), agendada para setembro, como parte das ações programadas para a Semana de Mobilização contra a raiva. Atualização da normatização referente ao controle sorológico em indivíduos submetidos à profilaxia pré-exposição contra a raiva humana. Atualização da normatização referente aos requisitos para o funcionamento e execução das estratégias de vacinação antirrábica de cães e gatos.</p>														

D6.1.13 - Ampliar a Vigilância Genômica de arbovírus urbanos em todas as RRAS do estado de São Paulo	D6.1.13.1 - Número de RRAS com vigilância genômica de arbovírus urbanos implantadas	-	-	Número	18	8	9	0	-	Somatória dos resultados apurados no período de análise	932	2017	4138	303
Obs.: Deliberação CIB nº 84, de 26, publicada em 27 e republicada em 29.08.2025 - Atualização do desenho territorial da Regionalização do Estado de São Paulo, passando a contar com 19 Redes Regionais de Atenção à Saúde – RRAS, com 62 Regiões de Saúde – RS e respectivas Comissões Intergestores Regional – CIR.														
Comentários da execução do 2º quadrimestre 2025: Meta concluída no 1º Q. Relação das RRAS com vigilância genômica de arbovírus urbanos implantadas: Araçatuba, Bauru, Campinas, Marília, Ribeirão Preto, Santo André, SJRP, Taubaté e Baixada Santista														

Objetivo. 2 - Promover a Vigilância em Saúde nas áreas de: produtos e serviços de interesse da saúde, meio ambiente e saúde do trabalhador

Nota: Este objetivo guarda relação com:

PPA 2024-2027: Programa 932

17º CNS: Sem relação

9º CES: D6.2.5: E4-D1 | D6.2.6 – D6.2.9 – D6.2.10: E1-E4 | 3º CESMT: Sem relação

ODS: D6.2.1 a D6.2.8: Obj 3 e Metas: 3.3 -3.8 e 3.d | D6.2.9:

Descrição da Meta	Indicador	linha de Base do indicador			Meta quadrienal Plano 2024 - 2027	PAS Meta Programada para 2025	Resultado do Quadrimestre (RDQA)			Forma de Totalização dos Resultados no ano	Vinculação com PPA 2024-2027			
		Valor	Ano	Unidade de Medida			1º Quadri	2º Quadri	3º Quadri		Programa	Produto PPA	Ação	Subfunção
D6.2.1 - Serviços de Diálise atendendo ao Programa Estadual de Monitoramento da Água Tratada para Diálise – Serviços de Diálise (PEMAT-SD)	D6.2.1.1 - Percentual de Serviços de Diálise atendendo ao PEMAT-SD	94,00	2022	Percentual	100,00	100,00	6,95	90,43	-	Último valor apurado no período de análise	932	2133	4127	304
Obs.: Alteração da forma de totalização do resultado: de somatória dos resultados quadrimestrais por ano; resultado apurado no 3º quadrimestre de 2027, para o quadriênio para último valor apurado no período de análise.														
Comentários da execução do 2º quadrimestre 2025: Ação 1 - Concluída: no 1º quadrimestre de 2025; Ação 2 - Em andamento: 410 amostras coletadas de 192 Serviços de Diálise (SD) foram encaminhadas ao IAL; Ação 3 - Em andamento: Mais 192 SD atenderam ao PEMAT, representando 83% dos 230 existentes no estado; Ação 4 - N.A: Ação programada para o 3º quadrimestre de 2025; Ação 5 Monitorar a Qualidade da Água Tratada para Diálise - Em andamento: 20 SD apresentaram resultado insatisfatório no PEMAT e estão sob monitoramento da Vigilância Sanitária. Fórmula aplicada: $(12 + 192) \times 100 / 230 = 90,43$.														
D6.2.2 - Manter a Investigação eventos-sentinelas, relacionados ao Ciclo do Sangue, notificados no Notivisa	D6.2.2.1 - Percentual de Eventos-Sentinelas relacionadas ao Ciclo do Sangue Investigados no Ano	85,00	2022	Percentual	85,00	85,00	48,00	92,00	-	Último valor apurado no período de análise	932	2133	4127	304
Obs.: Alteração da forma de totalização do resultado: de somatória dos resultados quadrimestrais por ano; resultado apurado no 3º quadrimestre de 2027, para o quadriênio para último valor apurado no período de análise.														
Comentários da execução do 2º quadrimestre 2025: Ação 1 - Concluído: Realização de 3 Webconferência no segundo quadrimestres; Ação 2 - Em andamento: Monitorado diariamente 100% dos eventos sentinelas notificados no Sistema de Hemovigilância-Notivisa;														

Ação 3 - Em andamento: Os Alertas sobre Eventos Sentinelas em aberto foram elaborados e encaminhados aos interlocutores regionais do Sevisa; Ação 4 - Em andamento: Investigado 44% (26 de 59) dos eventos notificados no quadrimestre. Fórmula aplicada: $(0,48 + 0,44) \times 100 = 92,00$.

D6.2.3 - Inspeccionar Serviços de Quimioterapia	D6.2.3.1 - Percentual de Serviços de Quimioterapia inspeccionados	70,00	2022	Percentual	100,00	80,00	19,00	43,26	-	Último valor apurado no período de análise	932	2133	4127	304
---	---	-------	------	------------	--------	-------	-------	-------	---	--	-----	------	------	-----

Obs.: Alteração da forma de totalização do resultado: de somatória dos resultados quadrimestrais por ano para último valor apurado no período de análise.

Comentários da execução do 2º quadrimestre 2025: Ação 1 - Concluída no 1º quadrimestre de 2025. NOTA: A capacitação disponibilizada no YouTube teve 99 visualizações neste 2º quadrimestre. Foi realizada uma capacitação sobre Vigilância Sanitária em Hospitais, na qual foi abordado, dentre vários temas, o serviço de quimioterapia, reforçando a importância da Vigilância Sanitária no funcionamento desses serviços; Ação 2 - Em andamento: Do total de 245 Serviços de Quimioterapia no ESP, foram inspeccionados 60 SD (24,5%) neste quadrimestre; Ação 3 - Concluída no 1º quadrimestre de 2025. Até o 2ºQ realizamos 106 inspeções dos 245 serviços cadastrados no SIVISA (43,26%) com percentual de alcance em relação a meta anual de 54,08%. Fórmula aplicada: $(46+60) \times 100 / 245 = 43,26$.

D6.2.4 - Inspeccionar estabelecimentos fabricantes de medicamentos, insumos farmacêuticos ativos e de produtos para saúde de classe de risco III e IV programados para inspeção no Planejamento Anual Baseado no Risco	D6.2.4.1 - Percentual de Estabelecimentos Inspeccionados, em relação ao Planejamento Anual de Inspeções Baseado no Risco	93,00	2022	Percentual	100,00	100,00	41,00	50,00	-	Somatória dos resultados apurados no período de análise	932	2133	4127	304
--	--	-------	------	------------	--------	--------	-------	-------	---	---	-----	------	------	-----

Comentários da execução do 2º quadrimestre 2025: Para o ano de 2025 estão previstas inspeções em 96 (100%) estabelecimentos fabricantes, sendo 41 (42,7%) de Medicamentos e IFA e 55 (57,3%) de Produtos para Saúde. Ações 1 e 2 - Concluídas: no 1º quadrimestre de 2025; Ação 3 - Em andamento: Foram inspeccionados 48 estabelecimentos fabricantes dos programados no ano (50% de 96). Destes, 14 são de Medicamentos e IFA (34% de 41) e 34 (62% de 55) de Produtos para Saúde. Fórmula aplicada: $48 \times 100 / 96$

D6.2.5 - Coletar amostras planejadas anualmente no Programa Paulista de Alimentos (PPA)	D6.2.5.1 - Percentual de Amostras de Alimentos Planejadas no PPA Coletadas por Ano	64,00	2021	Percentual	100,00	100,00	0,00	36,36	-	Somatória dos resultados apurados no período de análise	932	2133	4127	304
---	--	-------	------	------------	--------	--------	------	-------	---	---	-----	------	------	-----

Obs.: Alteração da forma de totalização do resultado: de média da somatória dos resultados quadrimestrais por ano para somatória dos resultados apurados no período de análise.

Comentários da execução do 2º quadrimestre 2025: A meta anual planejada para o PPA é de 1.500 coletas de amostras de alimentos. Ações 1 e 2 - Concluídas: no 1º quadrimestre de 2025; Ação 3 - Em andamento: Os integrantes do SEVISA realizaram as coletas de 545 amostras de alimentos, sendo que 189 (35%) foram realizadas em abril e as demais (65%), neste quadrimestre; Ação 4 - Em andamento: a elaboração do relatório com resultados do PPA de 2024. Fórmula aplicada: $545 \times 100 / 1.500$

D6.2.6 - Realizar ações estruturantes de Vigilância em Saúde do Trabalhador (VISAT)	D6.2.6.1 - Número de Ações Estruturantes Programadas de Vigilância em Saúde do Trabalhador (VISAT) Realizadas	0	-	Número	50	24	12	14	-	Último valor apurado no período de análise	932	2133	4127	304
Obs.: Alteração da forma de totalização do resultado: somatória dos resultados apurados no período de análise para último valor apurado no período de análise. Correção do resultado do 1º quadrimestre. Devido a alteração da forma de totalização de somatória para último valor. De 3 para 12.														
Comentários da execução do 2º quadrimestre 2025: Ação 1 - Concluída: Realizadas duas ações compartilhadas com o Sevisa e Cerest: setores químico e petroquímico, referente ao processo de descontaminação de resíduos contaminados por mercúrio (Santo André) e investigação de adoecimento mental e trabalho em uma rede de drogarias (região de Campinas, Piracicaba, Botucatu e São Carlos); Ações 2, 3 e 5 - Concluídas: no 1º quadrimestre de 2025; Ação 4 - Em andamento: De maio a agosto foram produzidos 16 Informativos Semanais de casos de acidentes de trabalho graves e fatais captados na mídia e desastres enviados pela Defesa Civil; Ações 6 e 7 - N.A: Ações programadas para o 3º quadrimestre de 2025; Ação 8 - Concluída: Realizada Oficina de Vigilância dos Óbitos por Causas Externas Relacionadas ao Trabalho; Ação 9 - Em andamento: Informativo elaborado, em fase final de revisão. Publicação programada para o próximo quadrimestre; e, Ação 10 - Em andamento: Realizado monitoramento da atenção à saúde dos ex-trabalhadores expostos ao amianto do município de Hortolândia, em conjunto com a SMS de Hortolândia.														
D6.2.7 - Apoiar os Centros de Referência em Saúde do Trabalhador (CEREST) para atuação no controle de risco e de agravos à saúde relacionados ao trabalho	D6.2.7.1 - Número de CEREST Apoiados para Controle de Risco e de Agravos à Saúde Relacionados ao Trabalho	0	2022	Número	42	22	17	21	-	Último valor apurado no período de análise	932	2133	4127	304
Obs.: Alteração da forma de totalização do resultado: de somatória dos resultados apurados no período de análise para último valor apurado no período de análise. Correção do resultado do 1º quadrimestre. Devido a alteração da forma de totalização de somatória para último valor. De 4 para 17.														
Comentários da execução do 2º quadrimestre 2025: Ação 1 - Em andamento: Quatro Cerest receberam apoio institucional (66% dos 12 previstos no ano): São José dos Campos, Ilha Solteira, Registro, Santo André; Ação 2 - Em andamento: Realizada, com as coordenações dos Cerest, duas reuniões para monitoramento das ações desenvolvidas; Ação 3 - Concluída: Realizado o 103º Encontro do Fórum Acidente de Trabalho: Saúde Mental e Trabalho, sobre as dimensões psicossociais; Ações 4, 5 e 8 - N.A: Ações programadas para o 3º quadrimestre de 2025; Ação 6 - Em andamento: Realizado reunião com quatro Cerests - Diadema, Mauá, Santo André e São Bernardo do Campo - para monitoramento da atenção à saúde dos ex-trabalhadores expostos ao amianto de empresas localizadas na região; Ação 7 - Concluído: Realizado o Treinamento no uso da Ferramenta TabWin para técnicos do Cerest Estadual; Ação 9 - Em andamento: Apoio aos Cerest de Registro e São José dos Campos na implantação de notificação dos agravos relacionados ao trabalho; Ação 10 - Em andamento: Infográfico sobre acidentes de trabalho com crianças e adolescentes: https://cvs.saude.sp.gov.br/Noticia/6540 ; Ação 11 - Em andamento: a elaboração do Relatório sobre o Programa de Vigilância à Saúde do Trabalho Exposto ao Amianto; Ação 12 - Em andamento: Monitorados os casos com diagnóstico de doenças relacionadas à exposição ao amianto registrados no sistema DataAmianto.														
D6.2.8 - Realizar ações estruturantes planejadas para Vigilância em Saúde Ambiental (VSA)	D6.2.8.1 - Número de Ações Estruturantes Planejadas para Vigilância em Saúde Ambiental (VSA) Realizadas	-	-	Número	25	6	0	1	-	Somatória dos resultados apurados no período de análise	932	2133	4127	304
Comentários da execução do 2º quadrimestre 2025: Ações 1; 2; 3; 4; 5 e 6 - N.A: Ações programadas para o 3º quadrimestre de 2025; Ação 7 - Em Andamento: : Realizadas as 30ª, 31ª e 32ª Edições do Curso "Primeiro no Local" sobre acidentes com produtos perigosos em rodovias, nos municípios de Barretos, Botucatu e Cubatão; Ação 8 - Concluída: Realizado o Encontro Técnico da Vigilância em Saúde de Populações Expostas a Poluentes Atmosféricos (Vigiar) para implantação de Unidades Sentinela em 10 municípios prioritários, na modalidade on-line.														

D6.2.9 - Analisar amostras de água para consumo humano previstas na Diretriz Nacional	D6.2.9.1 - Percentual de Análises de Água para Consumo Humano definidas na Diretriz Nacional	75,00	2022	Percentual	100,00	90,00	17,00	40,09	-	Último valor apurado no período de análise	932	2133	4127	304
---	--	-------	------	------------	--------	-------	-------	-------	---	--	-----	------	------	-----

Obs.: Alteração da forma de totalização do resultado: de somatória dos resultados apurados no período de análise para último valor apurado no período de análise.

Comentários da execução do 2º quadrimestre 2025: Comentários da execução do 2º quadrimestre 2025: Em 10/09/25, segundo dados do Siságua, foram analisadas no 2ºQ 70.889 amostras de água (CT 23.757 + Tur 23.821 + CRL 23.311). O Ms atualizou a Diretriz Nacional, definindo 301.840 análises para o ano de 2025 o que alterou a meta alcançada no 1º Q para 16,61% (50.146x100/301.840). Fórmula de cálculo até o 2ºQ: $(50.146+70.889/301.889*100= 40,09\%$ de análises com um percentual de alcance em relação a meta anual de 44,54%. Ação 1 - N.A: Elaborado projeto de curso de Vigilância da Potabilidade da Água, em plataforma EAD, está em processo de elaboração do Termo de Referência para a contratação de consultoria especializada; Ação 2 - Concluída: Indicador elaborado com dados do ano de 2024, será objeto de reuniões técnicas com os GVS no 3º quadrimestre; Ação 3 - N.A: 15º Seminário Paulista Água e Saúde está programado para os dias 15 e 16 de setembro; Ação 4 - N.A: Ação programada para o 3º quadrimestre.

D6.2.10 - Realizar ações programadas de Vigilância em Saúde de Populações Expostas aos Agrotóxicos (VSPEA)	D6.2.10.1 - Número de Ações Estruturantes Programadas de Vigilância em Saúde de Populações Expostas aos Agrotóxicos (VSPEA) Realizadas	0	2020	Número	40	20	10	10	-	Último valor apurado no período de análise	932	2133	4127	304
--	--	---	------	--------	----	----	----	----	---	--	-----	------	------	-----

Obs.: Alteração da forma de totalização do resultado: de somatória dos resultados apurados no período de análise para último valor apurado no período de análise. Correção do resultado do 1º quadrimestre. Devido a alteração da forma de totalização de somatória para último valor. De 4 para 10.

Comentários da execução do 2º quadrimestre 2025: Quatro ações previstas para 2025 (36%) já foram concluídas no quadrimestre anterior. Cinco ações (45%) foram desenvolvidas, porém não concluídas neste período.

Ações 1, 2 e 3 - Concluídas: no 1º quadrimestre de 2025; Ação 4 - N.A: Programado para o 3º quadrimestre de 2025; Ação 5 - Em andamento: Em elaboração o Relatório dos 10 anos da Campanha "Eliminando a Capina Química Urbana" para divulgação dos resultados das ações e monitoramento; Ação 6 - Em andamento: Consolidados os dados e qualificadas as informações sobre as ocorrências de Intoxicações por agrotóxicos no estado de SP, disponíveis no Banco Sinan - Intoxicação Exógena; Ação 7 - Em andamento: Realizadas análises de resíduos de agrotóxicos em água para abastecimento público em 100 municípios prioritários da VSPEA; Ação 8 - N.A: Ação programada para o 3º quadrimestre; Ação 9 - Em andamento: Realizado o monitoramento dos resíduos de agrotóxicos em água para abastecimento público nos municípios prioritários da VSPEA; Ação 10 - Em andamento: Elaborados documentos referentes ao protocolo e mudança de marcos legais, entre outros; Ação 11 - Concluída: no 1º quadrimestre de 2025.

D6.2.11 - Instituir Comitês de Toxico vigilância nas Redes Regionais de Atenção à Saúde (RRAS)	D6.2.11.1 - Percentual de RRAS com Comitê de Toxico Vigilância instituído	-	-	Percentual	100,00	0,00	-	-	-	Último valor apurado no período de análise	932	2133	4127	304
--	---	---	---	------------	--------	------	---	---	---	--	-----	------	------	-----

Obs.: Deliberação CIB nº 84, de 26, publicada em 27 e republicada em 29.08.2025 - Atualização do desenho territorial da Regionalização do Estado de São Paulo, passando a contar com 19 Redes Regionais de Atenção à Saúde - RRAS, com 62 Regiões de Saúde - RS e respectivas Comissões Intergestores Regional - CIR.

Alteração da forma de totalização do resultado: de somatória dos resultados quadrimestrais no ano de 2027 para último valor apurado no período de análise; correção da periodicidade de apuração: de quadrienal para anual.

Comentários da execução do 2º quadrimestre 2025: Meta não programada para o exercício. Ações 1 e 3 - EXCLUÍDAS: Redução da equipe obrigou à revisão de prioridades da área e, consequentemente, a reprogramação destas ações para outro momento; Ações 2 e 8 - N.A.: Pendentes de definição do MS, como justificado no quadrimestre anterior; Ações 4, 5, 7 e 9 - N.A.: Ações programadas para o 3º quadrimestre de 2025; Ação 6 - Em andamento: a elaboração dos Boletins TOXINFORME; Ação 10 - Em andamento: a qualificação das informações, consolidação dos dados e análise das ocorrências de exposições e Intoxicações no estado de SP.

Objetivo .3 - Aprimorar a detecção e resposta às emergências em saúde pública

Nota: Este objetivo guarda relação com:

PPA 2024-2027: Programa 932

17ª CNS: Sem relação

9ª CES: Sem relação | 3ª CESMT: Sem relação

ODS: D6.3.1: Obj 3 e Metas: 3.8 - 3.9 e 3.d – Obj. 16 – Metas 16.6 e 16.7

Descrição da Meta	Indicador	linha de Base do indicador			Meta quadrienal Plano 2024 - 2027	PAS Meta Programada para 2025	Resultado do Quadrimestre (RDQA)			Forma de Totalização dos Resultados no ano	Vinculação com PPA 2024-2027			
		Valor	Ano	Unidade de Medida			1º Quadri	2º Quadri	3º Quadri		Programa	Produto PPA	Ação	Subfunção
D6.3.1 - Realizar ações estruturantes planejadas em Vigilância em Saúde Ambiental Associados aos Desastres (Vigi desastres) no ESP	D6.3.1.1 - Número de Ações Estruturantes Planejadas em Vigi desastres Realizadas	-	-	Número	16	4	1	1		Somatória dos resultados apurados no período de análise	932	2133	4127	304
Comentários da execução do 2º quadrimestre 2025: Ação 1 - Concluída: no 1º quadrimestre de 2025. Ação 2 - EXCLUÍDA: conforme justificativa no 1º quadrimestre. NOTA: Em substituição à exclusão da ação 2 e com a finalidade de divulgar dados e ações em desastres para as instituições com interface no assunto, foram publicados os Boletins do Vigidesastres-SP referentes aos anos de 2023 e 2024.														
D6.3.2 - Incorporar de forma oportuna, métodos de diagnósticos voltados para as emergências em saúde pública	D6.3.2.1 - Número de métodos diagnósticos implantados	1	2022	Número	4	1	Apuração anual	Apuração anual	-	Último valor apurado no período de análise	932	2017	4138	303
Obs.: Alteração da forma de totalização do resultado: de somatória para último valor apurado no período de análise.														
Comentários da execução do 2º quadrimestre 2025: Método diagnóstico :RT-PCR para arbovirus urbanos implantada.														
D6.3.3 - Fortalecer políticas regionais estratégicas e ampliar a capacidade de respostas dos Laboratórios Estaduais de Saúde Pública	D6.3.3.1 - Laboratórios preparados para responder regionalmente às emergências em saúde pública	-	-	Número	4	1	Apuração anual	Apuração anual	-	Último valor apurado no período de análise	932	2017	4138	303
Obs.: Alteração da forma de totalização do resultado: de somatória para último valor apurado no período de análise.														
Comentários da execução do 2º quadrimestre 2025: Laboratórios preparados para responder as emergencias em Saúde Pública:RT-PCR para arbovirus urbanos implantada.														

Objetivo 4 - Promover ações de apoio ao desenvolvimento de Políticas com impacto na saúde da população

Nota: Este objetivo guarda relação com:

PPA 2024-2027: D6.4.1 a D6.4.2: Programa 932

17º CNS: Sem relação

9º CES: Sem relação | 3º CESMT: Sem relação

ODS: D6.4.1 a D6.4.2: Obj 3 e Metas: 3.8 - 3.9 e 3.d – Obj 12: Metas 12.5-12.8 – Obj.13: Meta13.3 - Obj. 16: Metas 16.6 e 16.7

Descrição da Meta	Indicador	linha de Base do indicador			Meta quadrienal Plano 2024 - 2027	PAS Meta Programada para 2025	Resultado do Quadrimestre (RDQA)			Forma de Totalização dos Resultados no ano	Vinculação com PPA 2024-2027			
		Valor	Ano	Unidade de Medida			1º Quadri	2º Quadri	3º Quadri		Programa	Produto PPA	Ação	Subfunção
D6.4.1 - Unidades Assistenciais da SES-SP com gestão de carbono e energia instituídos, conforme diretrizes da Política Estadual de Mudanças Climáticas (PEMC)	D6.4.1.1 - Percentual de Unidades Assistenciais da SES-SP com inventários de Gases de Efeito Estufa (GEE) e de Eficiência Energética (EE) elaborados no Ano	-	-	Percentual	100,00	70,00	Apuração anual	Apuração anual	-	Último valor apurado no período de análise	932	2133	4127	304

Obs.: Alteração da forma de totalização do resultado: de somatória dos resultados anuais para último valor apurado no período de análise.

Comentários da execução do 2º quadrimestre 2025: Ação 1 - Concluída: Realizados 2 workshops virtuais para capacitar as unidades da SES (CSS e CGCSS) para gestão de Mudança do Clima e Eficiência Energética; Ação 2 - Em andamento: A coleta de dados de clima e energia das unidades da SES está em processo de revisão dos cadastros e dados dos anos anteriores.

D6.4.2 - Divulgar referenciais técnicos, projetos e práticas de gestão da SES-SP alinhadas com os objetivos da Política Estadual de Mudanças Climáticas (PEMC)	D6.4.2.1 - Número de relatórios de saúde em mudanças climáticas elaborados	-	-	Número	4	1	Apuração anual	Apuração anual	-	Último valor apurado no período de análise	932	2133	4127	304
--	--	---	---	--------	---	---	----------------	----------------	---	--	-----	------	------	-----

Obs.: Alteração da forma de totalização do resultado: de somatória dos resultados anuais para último valor apurado no período de análise.

Comentários da execução do 2º quadrimestre 2025: Ação 1 - Em andamento: Revisados o "Relatório de Análise dos Dados de Desempenho em Clima e Energia nas Unidades da SES em 2024" e os "Melhores Estudos de Caso de 2024". Encontra-se em elaboração os textos para publicação e divulgação reprogramada para o próximo quadrimestre; Ação 2 - Em andamento: Realizada a seleção dos melhores Estudos de Caso de 2025 com coleta dos dados.

D7 - FORTALECER AS AÇÕES DE GESTÃO DO TRABALHO E DE EDUCAÇÃO NO SUS SÃO PAULO

Objetivo 1 - Revisar as carreiras de Estado na Saúde, compatibilizando com a Política Estadual de Recursos Humanos, visando viabilizar a gestão estadual do SUS

Nota: Este objetivo guarda relação com:

PPA 2024-2027: Programa 942

17ª CNS: E1 - D1

9ª CES: E1 - D1 - E3 - D4 - E4 - D2 | 3ª CESMT: Sem relação

ODS: D7.1.1: Obj 3 e Metas: 3.8-3.c | Obj. 16: Metas 16.6 e 16.7

Descrição da Meta	Indicador	linha de Base do indicador			Meta quadrienal Plano 2024 - 2027	PAS Meta Programada para 2025	Resultado do Quadrimestre (RDQA)			Forma de Totalização dos Resultados no ano	Vinculação com PPA 2024-2027			
		Valor	Ano	Unidade de Medida			1º Quadri	2º Quadri	3º Quadri		Programa	Produto PPA	Ação	Subfunção
D7.1.1 - Mapear carreiras de Estado específicas para a gestão do SUS	D7.1.1.1 - Percentual de mapeamentos realizados	-	-	Percentual	100,00	50,00	Apuração anual	Apuração anual	-	Último valor apurado no período de análise	942	2632	6215	122

Comentários da execução do 2º quadrimestre 2025: Carreira Médico - são 3 processos:

1 – Promoção - A regulamentação da promoção dos médicos está na casa civil, ATG desde 28/07

2 - Critérios de desempate e revisão da tabela – Voltou da SGGD, dia 19.08.2025, com despacho orientando a SES, a apresentar nova proposta que contemple a reestruturação das carreiras abrangidas, alinhada às diretrizes vigentes, com estrutura remuneratória simplificada por subsídio, exclusão do adicional por tempo de serviço, modelo de evolução funcional meritocrático e quadro de carreiras com previsão de níveis e categorias.

3 – Revisão dos valores de plantão - Voltou da SGGD, dia 19.08.2025, com despacho orientando a SES, a apresentar nova proposta que contemple a reestruturação das carreiras abrangidas, alinhada às diretrizes vigentes, com estrutura remuneratória simplificada por subsídio, exclusão do adicional por tempo de serviço, modelo de evolução funcional meritocrático e quadro de carreiras com previsão de níveis e categorias. Carreira de Enfermagem: em fase de elaboração. Carreira de PQC: Aguardando aprovação e publicação da ALESP.

Objetivo 2 - Estabelecer modelos para operação dos equipamentos de saúde da SES

Nota: Este objetivo guarda relação com:

PPA 2024-2027: D7.2.1: Programa 942

17ª CNS: E1 - D1

9ª CES: Sem relação | 3ª CESMT: Sem relação

ODS: D7.2.1: Obj 3 e Metas: 3.8-3.c | Obj. 16: Metas 16.6 e 16.7

Descrição da Meta	Indicador	linha de Base do indicador			Meta quadrienal Plano 2024 - 2027	PAS Meta Programada para 2025	Resultado do Quadrimestre (RDQA)			Forma de Totalização dos Resultados no ano	Vinculação com PPA 2024-2027			
		Valor	Ano	Unidade de Medida			1º Quadri	2º Quadri	3º Quadri		Programa	Produto PPA	Ação	Subfunção
D7.2.1 - Identificar os modelos de operação dos equipamentos de Saúde das SES	D7.2.1.1 - Percentual de equipamentos identificados	-	-	Percentual	100,00	50,00	Apuração anual	Apuração anual	-	Último valor apurado no período de análise	942	2632	6215	122

Comentários da execução do 2º quadrimestre 2025: - indicador de apuração anual: Mais 3 (três) equipamentos de saúde passaram para contrato de gestão - Hospital Geral Ipiranga - UGA I, Hospital Darcy Vargas - UGA III, Hospital Heliópolis - UGA II.

Objetivo 3 - Formar e capacitar profissionais para a área da saúde

Nota: Este objetivo guarda relação com:

PPA 2024-2027: Programa 942

17ª CNS: D7.3.1-7.3.5: E4-D3-D4

9ª CES: D7.3.1-7.3.5: E3-D4 | 3ª CESMT: Sem relação

ODS: : D7.3.1-7.3.5: Obj 3 e Metas: 3.8-3.c | Obj. 16: Metas 16.6 e 16.7

Descrição da Meta	Indicador	linha de Base do indicador			Meta quadrienal Plano 2024 - 2027	PAS Meta Programada para 2025	Resultado do Quadrimestre (RDQA)			Forma de Totalização dos Resultados no ano	Vinculação com PPA 2024-2027			
		Valor	Ano	Unidade de Medida			1º Quadri	2º Quadri	3º Quadri		Programa	Produto PPA	Ação	Subfunção
D7.3.1 - Formar Médicos por meio do Programa de Residência Médica para as instituições de saúde	D7.3.1.1 - Médicos residentes formados	2.289	2022	Número	10.000	2.500	Apuração anual	Apuração anual	-	Último valor apurado no período de análise	942	2004	4863	128
Comentários da execução do 2º quadrimestre 2025: Indicador de Apuração Anual - Médicos Residentes com Projeção de Formatura em 28.2.2026 é de 2.543 médicos. Corresponde a 101,72% da meta. (Dados apurados em 28/08/2025 - fonte SISBOL).														
D7.3.2 - Especializar profissionais da área da saúde, exceto Médicos, para as instituições de saúde	D7.3.2.1 - Profissionais especializados	478	2022	Número	1.800	450	Apuração anual	Apuração anua	-	Último valor apurado no período de análise	942	1987	4862	128
Comentários da execução do 2º quadrimestre 2025: Indicador de apuração anual. Até 30/8/2025 estão ativos 454 alunos nos cursos de Pós-Graduação, esse número corresponde à 101% da meta inicialmente estipulada.														
D7.3.3 - Formar e capacitar profissionais por meio das Escolas Técnicas do SUS/SP para as instituições de saúde	D7.3.3.1 - Profissionais formados e capacitados pelas ETSUS/SES/SP	1.176	2022	Número	4.000	1.000	147	31	-	Somatória dos resultados apurados no período de análise	942	2004	4863	128
Comentários da execução do 2º quadrimestre 2025: Foram executadas ou estão em andamento as seguintes turmas no 2º quadrimestre: Curso de Aperfeiçoamento para Enfermeiros, em andamento, desenvolvido pelo CEFOR Araraquara com 96 profissionais participantes; Cálculo de Medicamentos com 10 concluintes e Farmacologia Clínica e Interações Medicamentosas com 10 concluintes, realizados pelo Cefor SP em parceria com o CTeD. Em Relação aos cursos técnicos - no Cefor Registro houve conclusão de 1 curso com 10 aprovados; turmas em andamento: nos Cefors Araraquara, Registro e Cefor Franco da Rocha, com 6 cursos em andamento com 187 alunos ativos. Obs: acrescentamos no 2º quad. + 1 concluinte do curso técnico do Cefor Registro do 1º quad que não foi informado no prazo.														
D7.3.4 - Capacitar os servidores da administração direta da SES/SP	D7.3.4.1 - Percentual de servidores capacitados em cursos presenciais e EAD ofertados pelo Grupo de Desenvolvimento de RH	12,00	2022	Percentual	40,00	10,00	4,32	11,25	-	Último valor apurado no período de análise	942	2001	5805	128
Obs.: Alteração da forma de totalização do resultado: de soma das metas anuais para último valor apurado no período de análise.														
Comentários da execução do 2º quadrimestre 2025: O percentual alcançado para o 2º quadrimestre foi de 6,93%, sendo a somatória do 1º e 2º quadrimestres de 11,25%. Alguns fatores continuam corroborando com o resultado positivo deste indicador, entre eles estão: oficinas com os responsáveis pelo TeD; aumento na quantidade de Oficinas de Liderança Transformadora CDGESS e Cursos Presenciais; comunicação frequente; parcerias importantes; disponibilidade do Certificado Digital.														

D7.3.5 - Cursos de capacitação em conhecimento técnico-científico para trabalhadores do SUS/SP oferecidos pelo Instituto de Saúde (IS) da CCTIES	D7.3.5.1 - Número de trabalhadores capacitados em cursos oferecidos pelo IS da CCTIES	-	-	número	2.438	621	419	475	-	Somatória dos resultados apurados no período de análise	942	2001	5805	128
--	---	---	---	--------	-------	-----	-----	-----	---	---	-----	------	------	-----

Comentários da execução do 2º quadrimestre 2025: Realizados 19 cursos de capacitação para trabalhadores do SUS/SP (20 turmas) de DRSs e SMSs, sendo 15 na modalidade EAD e 4 na modalidade presencial. As capacitações abordaram os temas: Prevenção à dengue; Diagnóstico para picada da aranha marrom; Rastreamento do câncer do colo do útero e de mama; Envelhecimento contemporâneo; Vigilância e atenção básica nos territórios; Educação Permanente em Saúde e Metodologias Ativas; Financiamento do SUS nas Regiões de Saúde do Estado de São Paulo; Política de Saúde da População LGBTQIA+; Atenção Psicossocial X Medicalização da Atenção; Adolescência e Drogas; Mortalidade materna e humanização do parto; Barreiras e facilitadores para a Implementação das EqMulti; Rotulagem nutricional; Desafios e variáveis na implementação de políticas públicas em saúde; e Cuidado em saúde mental.

Objetivo. 4 - Apoiar os municípios na formação e qualificação dos trabalhadores do SUS, com ênfase na atenção primária

Nota: Este objetivo guarda relação com:

PPA 2024-2027: Programa 942

17º CNS: D7.4.1 a D7.4.3; E4 - D3 D4

9º CES: Sem relação | 3ª CESMT: Sem relação

ODS: D7.4.1-7.4.3: Obj 3 e Metas: 3.8-3.c | Obj. 16: Metas 16.6 e 16.7

Descrição da Meta	Indicador	linha de Base do indicador			Meta quadrienal Plano 2024 - 2027	PAS Meta Programada para 2025	Resultado do Quadrimestre (RDQA)			Forma de Totalização dos Resultados no ano	Vinculação com PPA 2024-2027			
		Valor	Ano	Unidade de Medida			1º Quadri	2º Quadri	3º Quadri		Programa	Produto PPA	Ação	Subfunção
D7.4.1 - Apoiar os Departamentos Regionais de Saúde na qualificação e implementação de 57 projetos dos Planos Regionais de Educação Permanente em Saúde (PREPS), com recursos de Educação Permanente	D7.4.1.1 - N° de projetos dos PREPS implementados com recursos de Educação Permanente	-	-	Número	57	14	5	5	-	Somatória dos resultados apurados no período de análise	942	2044	6121	128

Comentários da execução do 2º quadrimestre 2025: A CRH, através da Equipe de Educação Permanente do GDRH, dá apoio técnico para realizações dos projetos dos DRS, sendo que neste quadrimestre foram analisados ou estão em execução os projetos a seguir: 1) Capacitação para profissionais da RAPS/APS para manejo de pessoas em situação de Desinstitucionalização - CIR Grande ABC, iniciado em julho; 2) Capacitação para Conselheiros: iniciantes e veteranos - CIR Baixa Mogiana ; 3) Capacitação em Saúde da Mulher - CIR Baixa Mogiana; 4) Encontros e Encantos Interprofissionais: Proposta de Acolhimento Humanizado ao paciente e valorização dos profissionais da CIR Rio Pardo; 5) Capacitação Autismo: Passos que podem ajudar no espectro de manifestação autista: coisas para fazer e coisas para evitar - CIR Baixa Mogiana, estes últimos quatro em fase de aprovação, com previsão de início em setembro.

D7.4.2. - Capacitar profissionais na área de Vigilância em Saúde e Gestão	D7.4.2.1 - Profissionais capacitados na área de Vigilância em Saúde e Gestão	18.683	2020	Unidade	74.800	18.700	8.840	16.923	-	Somatória dos resultados apurados no período de análise	942	2044	6121	128
---	--	--------	------	---------	--------	--------	-------	--------	---	---	-----	------	------	-----

Comentários da execução do 2º quadrimestre 2025: No 2ºQ foram capacitados 16923 profissionais do SUS sendo: I. Pasteur - 40, CIVS - 706, IAL - 828, CRT- 2761, CVE -8227, CVS - 4361 O alto volume de capacitações ocorreram na área de imunização com ações voltadas para vacinação, desenvolvidas ações voltadas para enfrentamento as arboviroses, ações voltadas para controle do sarampo, controle da água, entre outras

D7.4.3 - Apoiar municípios com cobertura de ESF > 75%, para a execução de projeto de formação e qualificação das equipes de Saúde da Família para organização das ações na perspectiva da atenção às condições crônicas	D7.4.3.1 - Percentual de municípios participantes da formação	0,00	2023	Percentual	50,00	25,00	Apuração anual	Apuração anual	-	Último valor apurado no período de análise	942	2044	6121	128
---	---	------	------	------------	-------	-------	----------------	----------------	---	--	-----	------	------	-----

Comentários da execução do 2º quadrimestre 2025: Indicador de Apuração Anual.

Objetivo. 5 - Promover ações para melhoria da qualidade de vida e do ambiente profissional na SES/SP

Nota: Este objetivo guarda relação com:

PPA 2024-2027: D7.5.1: Programa 942

17º CNS: Sem relação

9º CES: D7.5.1 E4 | 3º CESMT: Sem relação

ODS: D7.5.1: Obj 3 e Metas: 3.5-3.8-3 a-3 c| Obj8 e Metas: 8.5 – Obj 12 - Meta: 12.8 | Obj 16 e Metas 16.6 – 16.7

Descrição da Meta	Indicador	linha de Base do indicador			Meta quadrienal Plano 2024 - 2027	PAS Meta Programada para 2025	Resultado do Quadrimestre (RDQA)			Forma de Totalização dos Resultados no ano	Vinculação com PPA 2024-2027			
		Valor	Ano	Unidade de Medida			1º Quadri	2º Quadri	3º Quadri		Programa	Produto PPA	Ação	Subfunção
D7.5.1 - Realizar ações de segurança e saúde do trabalhador e de qualidade de vida aos servidores do Estado de São Paulo	D7.5.1.1 - Ações de segurança e saúde do trabalhador e de qualidade de vida realizadas	5	2022	Número	20	5	Apuração anual	Apuração anual	-	Último valor apurado no período de análise	942	2632	2615	122

Comentários da execução do 2º quadrimestre 2025: Indicador de Apuração Anual: visando à valorização dos servidores e à promoção de ambientes de trabalho mais seguros e saudáveis, destacam-se as seguintes ações realizadas no segundo quadrimestre: Realização da I Semana Sobre Aposentadoria – 2025, no período de 18 a 22 de agosto, em formato online, voltada aos servidores da Pasta em fase de pré-aposentadoria, com a participação estimada de 500 servidores, dos quais cerca de 52% avaliaram como excelente, 34% como muito boa e 12% como boa. Implantação e capacitação da Comissão de Saúde do Trabalhador em 03 Unidades Hospitalares; Realização de visitas técnicas em 03 unidades com a equipe da SESMT (Serviço Especializado em Engenharia de Segurança e em Medicina do Trabalho), com o objetivo de viabilizar a elaboração e implementação do Programa de Gerenciamento de Riscos (PGR). Realização 01 (uma) palestra na Semana Interna de Prevenção de Acidentes de Trabalho (SIPAT); Capacitação em Práticas Integrativas (Auriculoterapia) de 01 turma em parceria com a Escola de Saúde Pública.

Objetivo 6 - Qualificar a Política Estadual de Humanização (PEH) nas Unidades de Saúde da SES

Nota: Este objetivo guarda relação com:

PPA 2024-2027: D7.6.1: Programa 930

17º CNS: D7.6.1º D7.6.4: E4 - D4

9º CES: Sem relação | 3º CESMT: D.7.6.1 a D7.6.4: T1 E2 T5 E2

ODS: D7.6.1: Obj 3 e Metas: 3.8|Obj 16 e Metas 16.6 – 16.7 | D7.6.2: Obj 3 e Metas: 3.5-3.8 – 3.a – 3c - Obj 16 e Metas 16.6 e 16.7 | D7.6.3: Obj 3 e Metas: 3.5-3.8 – 3.a – 3c – Obj 8 – Meta 8.2 | Obj 9 - Meta 9.c| Obj 16 e Metas 16.6 e 16.7

Descrição da Meta	Indicador	linha de Base do indicador			Meta quadrienal Plano 2024 - 2027	PAS Meta Programada para 2025	Resultado do Quadrimestre (RDQA)			Forma de Totalização dos Resultados no ano	Vinculação com PPA 2024-2027			
		Valor	Ano	Unidade de Medida			1º Quadri	2º Quadri	3º Quadri		Programa	Produto PPA	Ação	Subfunção
D7.6.1 - Unidades de Saúde da SES com Planos Institucionais de Humanização (PIH) qualificados, correspondendo ao preconizado pelas diretrizes e dispositivos da Política Estadual de Humanização (PEH)	D7.6.1.1 - Planos Institucionais de Humanização com ações baseadas nas diretrizes e dispositivos da (PEH)	50,00	2022	Percentual	90,00	70,00	65,00	65,00		Último valor apurado no período de análise	930	2345 2107	4852 4850	302
Obs.: Correção da forma de totalização do resultado: de análise das ações propostas nos Planos Institucionais de Humanização e relatórios de monitoramento dos Articuladores de Humanização para último valor apurado no período de análise.														
Comentários da execução do 2º quadrimestre 2025: Há empenho dos gestores e equipes assistenciais no aprimoramento dos processos de trabalho relacionados às diretrizes e dispositivos preconizados pela Política Estadual de Humanização.														
D7.6.2 - Unidades de Saúde da SES com Grupos de Trabalho de Humanização (GTH) qualificados, correspondendo ao preconizado pelas diretrizes da Política Estadual de Humanização	D7.6.2.1 - Qualificação do trabalho dos Grupos de Trabalho de Humanização (GTH)	50,00	2022	Percentual	90,00	70,00	64,00	64,00		Último valor apurado no período de análise	930	2345 2107	4852 4850	302
Obs.: Correção da forma de totalização do resultado: de análise dos relatórios dos Grupos de Trabalho de Humanização (GTH), referentes aos processos de trabalho desenvolvidos, e relatórios de monitoramento dos Articuladores de Humanização. Último resultado apresentado para último valor apurado no período de análise.														
Comentários da execução do 2º quadrimestre 2025: A equipe técnica do Núcleo Gestor de Humanização e Segurança do Paciente, por meio do trabalho dos Articuladores de Humanização, intensificaram o apoio aos Grupos de Trabalho de Humanização das unidades de saúde sob gestão estadual, visando qualificar a organização e trabalho desenvolvido por estes.														
D7.6.3 - Unidades de saúde da SES com o Núcleo de Segurança do Paciente (NSP) instituído e cadastrado na Anvisa	D7.6.3.1 - Instituir e cadastrar o Núcleo de Segurança do Paciente (NSP) na Anvisa	48,00	2022	Percentual	80,00	64,00	60,00	60,00		Último valor apurado no período de análise	930	2345 2107	4852 4850	302
Obs.: Correção da forma de totalização do resultado: de informações disponibilizadas no Sistema NOTIVISA/ANVISA e análise das ações em desenvolvimento segundo proposto nos Planos de Segurança do Paciente das unidades. Último resultado apresentado para último valor apurado no período de análise.														
Comentários da execução do 2º quadrimestre 2025: O Núcleo Gestor de Humanização e Segurança do Paciente (NGHSP) intensificou, em composição com a Vigilância Sanitária e Epidemiológica o monitoramento das atividades desenvolvidas pelos Núcleos de Segurança do Paciente, nas unidades de saúde sob gestão estadual. O NGHSP, tem organizado nas regiões de saúde do estado, em composição com as VISAs municipais, oficinas para qualificação - Segurança do Paciente - dos Núcleos de Segurança do Paciente e técnicos das próprias vigilâncias municipais.														
D7.6.4 - Unidades de saúde da SES com Planos de Segurança do Paciente (PSP)	D7.6.4.1 - Unidades de saúde da SES com Planos de Segurança do Paciente (PSP)	48,00	2022	Percentual	80,00	64,00	61,00	61,00		Último valor apurado no período de análise	930	2345 2107	4852 4850	302

Obs.: Alteração da forma de totalização do resultado: de informações disponibilizadas no Sistema NOTIVISA/ANVISA. Último resultado apresentado para último valor apurado no período de análise.

Comentários da execução do 2º quadrimestre 2025: O Núcleo Gestor de Humanização e Segurança do Paciente (NGHSP) intensificou, em composição com a Vigilância Sanitária e epidemiológica o monitoramento das atividades desenvolvidas pelos Núcleos de Segurança do Paciente, nas unidades de saúde sob gestão estadual. O NGHSP, tem organizado nas regiões de saúde do estado, em composição com as VISAs municipais, oficinas para qualificação - Segurança do Paciente - dos Núcleos de Segurança do Paciente e técnicos das próprias vigilâncias municipais.

D8 - DESENVOLVER POLÍTICA ESTADUAL DE CIÊNCIA, TECNOLOGIA E INOVAÇÃO EM SAÚDE, INCLUINDO A SAÚDE DIGITAL

Objetivo 1 - Elaborar e implementar Política Estadual de Saúde Digital, alinhada à Política Nacional de Saúde Digital

Nota: Este objetivo guarda relação com:

PPA 2024-2027: Programa 947

17ª CNS: E4 - D2

9ª CES: Sem relação | 3ª CESMT: Sem relação

ODS: D8.1.1 a D8.1.5: Obj 3 e Metas: 3.5-3.8-3.c | Obj8 e Metas: 8.2-8c | Obj 9 - Meta 9.c| Obj 16 e Metas 16.6 e 16.7

Descrição da Meta	Indicador	linha de Base do indicador			Meta quadrienal Plano 2024 - 2027	PAS Meta Programada para 2025	Resultado do Quadrimestre (RDQA)			Forma de Totalização dos Resultados no ano	Vinculação com PPA 2024-2027			
		Valor	Ano	Unidade de Medida			1º Quadri	2º Quadri	3º Quadri		Programa	Produto PPA	Ação	Subfunção
D8.1.1 - Implementação do programa de inovação em saúde digital	D8.1.1.1 - Percentual de implementação do programa de inovação em saúde digital	0,00	-	Percentual	100,00	70,00	97,00	14,00	-	Somatória dos resultados apurados no período de análise	947	2356 2360 2363 2366 2368	2702 2664 2666 2667 2668	571 571 571 571 571

Obs.: Alteração da forma de totalização do resultado: de último valor apurado no período para somatória dos resultados apurados no período de análise.

Comentários da execução do 2º quadrimestre 2025: Após adequações do plano de trabalho do convênio firmado com o Hospital das Clínicas da Faculdade de Medicina da USP, a projeção de implementação do programa de inovação em saúde digital foi ampliada em algumas iniciativas, com antecipação temporal para execução das ações planejadas para o 2º quadrimestre de 2025, ultrapassando a meta quadrienal de 100%.

D8.1.2 - Implantação do serviço de tele saúde em unidades da População Privada de Liberdade (PPL)	D8.1.2.1 - Número de unidades prisionais da SAP com o Serviço de TELESSAÚDE implantados	0	-	Número	52	26	67	1	-	Somatória dos resultados apurados no período de análise	947	2360	2664	571
---	---	---	---	--------	----	----	----	---	---	---	-----	------	------	-----

Obs.: Alteração da forma de totalização do resultado: de último valor apurado no período para somatória dos resultados apurados no período de análise.

Comentários da execução do 2º quadrimestre 2025: A meta quadrienal do PES (2024 - 2027) foi atingida no 1º quadrimestre de 2025. Após adequações do plano de trabalho do convênio firmado com o Hospital das Clínicas da Faculdade de Medicina da USP, a iniciativa de teleSAP foi ampliada, com a projeção de 68 unidades em operação neste modelo, superando a meta de 52 unidades inicialmente traçada para o Plano Estadual de Saúde.

D8.1.3 - Implantação de TELE UTI em 36 hospitais próprios do estado	D8.1.3.1 - Número de Hospitais próprios do estado com TELE UTI implantadas	0	-	Número	36	18	18	18	-	Somatória dos resultados apurados no período de análise	947	2363	2666	571
Obs.: Alteração da forma de totalização do resultado: de último valor apurado no período para somatória dos resultados apurados no período de análise.														
Comentários da execução do 2º quadrimestre 2025: A iniciativa de TeleUTI foi implantada em 18 novas UTIs, totalizando as 36 UTIs com TeleUTI implantadas já no 2º quadrimestre de 2025.														
D8.1.4 - Implantação de TELE AME em 1 ambulatório médico do Estado para atendimento remoto à saúde	D8.1.4.1 - Número de ambulatórios médicos do estado com TELE AME implantados	0	-	Número	1	1	1	0	-	Somatória dos resultados apurados no período de análise	947	2366	2667	571
Obs.: Alteração da forma de totalização do resultado: de último valor apurado no período para somatória dos resultados apurados no período de análise.														
Comentários da execução do 2º quadrimestre 2025: A meta foi atingida no 2º quadrimestre de 2024.														
D8.1.5 - Implantação de TELE APS em 60 unidades básicas de saúde (UBS)	D8.1.5.1 - número de unidades de UBS com TELE APS implantados	0	-	Número	60	30	59	60	-	Último valor apurado no período de análise	947	2368	2668	571
Comentários da execução do 2º quadrimestre 2025: Após adequações do plano de trabalho do convênio firmado com o Hospital das Clínicas da Faculdade de Medicina da USP, a iniciativa de teleAPS foi ampliada, com a projeção de 60 unidades em operação já no ano de 2025, o que ocorreu neste quadrimestre.														

Objetivo 2 - Fortalecer o Polo Industrial da Saúde do Estado de São Paulo, rumo a autossuficiência, com a participação estratégica do Instituto Butantan e FURP

Nota: Este objetivo guarda relação com:

PPA 2024-2027: Programa 946

17º CNS: E3 - D4

9º CES: D8.2.2: E4 - D3 | 3º CESMT: Sem relação

ODS: D3.1.1.1: Obj1 e Metas: 1.4 e 1.b – Obj 3 e Metas: 3.1 e 3.2 | D3.1.1.2 - Obj1 e Metas: 1.4 e 1.b – Obj 3 e Metas: 3.1 e 3.2

Descrição da Meta	Indicador	linha de Base do indicador			Meta quadrienal Plano 2024 - 2027	PAS Meta Programada para 2025	Resultado do Quadrimestre (RDQA)			Forma de Totalização dos Resultados no ano	Vinculação com PPA 2024-2027			
		Valor	Ano	Unidade de Medida			1º Quadri	2º Quadri	3º Quadri		Programa	Produto PPA	Ação	Subfunção

D8.2.1 - Produção e Fornecimento de Medicamentos para SES/SP, Ministério da Saúde e Outros Clientes	D8.2.1.1 - Número de Unidades Farmacotécnicas entregues pela FURP	-	-	Número	1.830.000.000,000	450.000.000,000	62.515.048	135.112.465	-	Somatória dos resultados apurados no período de análise	946	2332	4838	303
Comentários da execução do 2º quadrimestre 2025: Apesar de os resultados permanecerem abaixo das metas inicialmente projetadas, o desempenho do 2º quadrimestre evidenciou avanços relevantes. Tais progressos decorreram do início dos procedimentos de aquisição conduzidos pela Secretaria da Saúde e pelo Ministério da Saúde, implementados de forma parcial no mês de julho, sem, contudo, contemplar a integralidade dos contratos previstos. Ainda assim, verificou-se a duplicação do desempenho obtido no 1º quadrimestre, acompanhada de maior equilíbrio na execução orçamentária frente a dinâmica operacional.														
D8.2.2 - Desenvolvimento de Novas Tecnologias	D8.2.2.1 - Número de medicamentos novos desenvolvidos pela FURP	-	-	Número	7	1	Apuração anual	Apuração anual	-	Último valor apurado no período de análise	946	2332	4838	303
Obs.: Alteração da forma de totalização do resultado: de soma das metas anuais para último valor apurado no período de análise.														
Comentários da execução do 2º quadrimestre 2025: Indicador de apuração anual. No âmbito das 19 iniciativas de Parcerias para o Desenvolvimento Produtivo (PDP) propostas ao Ministério da Saúde, 4 (quatro) projetos foram aprovados, permanecendo os demais em fase de análise pelas instâncias competentes. Ressaltamos que os projetos já aprovados deverão repercutir, ainda no exercício de 2025, na consolidação de seus registros.														
D8.2.3 - Atender a demanda do Ministério da Saúde	D8.2.3.1 - Percentual de atendimento da demanda de soros e vacinas solicitadas ao Instituto Butantan pelo Ministério da Saúde	100,00	2023	Percentual	100,00	100,00	100,00	100,00	-	Último valor apurado no período de análise	946	2205 2209	4869 6119	303
Comentários da execução do 2º quadrimestre 2025: Sem comentários / observações.														

Objetivo .3 - Fomentar o desenvolvimento de pesquisas de interesse para o SUS

Nota: Este objetivo guarda relação com:

PPA 2024-2027: Programa 946

17º CNS: D8.3.2: E3 - D5

9º CES: Sem relação | 3º CESMT: Sem relação

ODS: D8.3.1 a D8.3.4: Obj 3 e Metas: 3.5 e 3.8 – 3. b| Obj 8 e Meta 8.2 | – Obj 9 e Meta: 9C | Obj 16 – Metas: 16.6 e 16.7

Descrição da Meta	Indicador	linha de Base do indicador			Meta quadrienal Plano 2024 - 2027	PAS Meta Programada para 2025	Resultado do Quadrimestre (RDQA)			Forma de Totalização dos Resultados no ano	Vinculação com PPA 2024-2027			
		Valor	Ano	Unidade de Medida			1º Quadri	2º Quadri	3º Quadri		Programa	Produto PPA	Ação	Subfunção
D8.3.1 - Desenvolver projetos de pesquisa que visem atender as demandas do SUS	D8.3.1.1 - Números de projetos de pesquisa desenvolvidos que atendam as demandas do SUS	58	2022	Número	268	67	21	25	-	Somatória dos resultados apurados no período de análise	946	2195	4856	571
Obs.: Alteração da periodicidade de apuração: de anual para quadrimestral.														

Comentários da execução do 2º quadrimestre 2025: Realizados 25 Projetos de pesquisa desenvolvidos que atendam as demandas do SUS no 2º Q, sendo 23 no Instituto Adolfo Lutz, 02 do Instituto Pasteur (UO 9007). O total de projetos de pesquisas propostos deverão ocorrer até o final do 3º Q, correspondendo à 68,7% da meta do ano.

D8.3.1 - Desenvolver projetos de pesquisa que visem atender as demandas do SUS	D8.3.1.2 - Número de projetos desenvolvidos com incorporação de tecnologias de média e alta complexidade	8	2022	Número	16	4	5	6	-	Somatória dos resultados apurados no período de análise	946	2195	4856	571
--	--	---	------	--------	----	---	---	---	---	---	-----	------	------	-----

Obs.: Alteração da periodicidade de apuração: de anual para quadrimestral.

Comentários da execução do 2º quadrimestre 2025: No 2º Q 2025: Realizados 6 projetos com incorporação de tecnologias de média e alta complexidade, do IAL e I. Pasteur. O percentual de alcance elevado se dá em decorrência da meta não ajustada para o ano de 2025 com o PPA. Para 2026 já foi harmonizada com o indicador do PPA 4803, no entanto, o resultado do 1º e 2º Q já estão corretas.

D8.3.2 - Número de Projetos de Pesquisas firmados em inovação pelos Núcleos de Inovação Tecnológica (NITs)	D8.3.2.1 - Número de Projetos de Pesquisas firmados em inovação pelos Núcleos de Inovação Tecnológica	6	2022	Número	30	9	1	2	-	Somatória dos resultados apurados no período de análise	946	2346	5807	571
--	---	---	------	--------	----	---	---	---	---	---	-----	------	------	-----

Comentários da execução do 2º quadrimestre 2025: No 2º Q foram realizados 2 projetos de pesquisa firmado em inovação pelo Núcleo de Inovação Tecnológica, do IA. (Qiagen e Fiocruz)

D8.3.3 - Elaborar estudos na área de Avaliação de Tecnologias em Saúde (ATS) – Sínteses de Evidências, Pareceres Técnico Científicos (PTC), Avaliação Econômica (AE), Avaliação de Impacto Orçamentário – para atender as demandas da gestão do SUS	D8.3.3.1 - Número de Avaliação de Tecnologias em Saúde (ATS) produzidas	-	-	Número	8	2	1	1	-	Somatória dos resultados apurados no período de análise	946	2195	4856	571
---	---	---	---	--------	---	---	---	---	---	---	-----	------	------	-----

Comentários da execução do 2º quadrimestre 2025: Concluída a síntese de evidências - Enfrentamento e prevenção das diferentes formas de discriminação e tipos de violência contra populações vulnerabilizadas: síntese de evidências para informar políticas.

8. PACTUAÇÃO INTERFEDERATIVA

O processo de Pactuação Interfederativa de Indicadores foi descontinuado com a revogação da Resolução nº 8/2016 a partir da publicação da Resolução de Consolidação CIT nº 1/2021. Para mais informações, consultar a Nota Técnica nº 20/2021-DGIP/SE/MS.

9. EXECUÇÃO ORÇAMENTÁRIA E FINANCEIRA

EXECUÇÃO ORÇAMENTARIA - 2º QUADRIMESTRE 2025 - POR AÇÃO ORÇAMENTÁRIA

Ação Orçamentária	2024	2025									
	Executado	Dotação Inicial	Dotação Atual	Contingenciado	Dotação Disponível	Empenhado	% Empenhado	Liquidado	% Liquidado	Pago	Saldo a Empenhar
Total Geral	37.063.059.096	36.404.584.172	37.145.037.785	202.109.357	36.942.928.428	28.105.192.146	76%	22.541.026.106	61%	22.303.712.643	8.837.736.282
1377 - REFORMA/AMPL.DE UNIDADES DE SAUDE	95.880.058	147.013.941	177.559.600	0	177.559.600	86.617.523	49%	43.903.126	25%	42.275.164	90.942.077
2449 - APARELHAMENTO/EQUIPAMENTOS UNID.ADM.DIR./IND.	127.991.148	15.830.738	79.570.855	296.013	79.274.842	26.076.435	33%	11.101.890	14%	10.285.791	53.198.407
2574 - REFORMAS E INSTALACOES DAS UNIDADES DA SAUDE	61.608.871	57.450.379	74.184.503	17.890.228	56.294.275	22.382.963	40%	21.472.477	38%	21.472.466	33.911.312
2664 - ATENDIMENTO REMOTO EM SAUDE - TELESAP	16.310.462	6.734.844	6.734.844	336.742	6.398.102	3.834.125	60%	0	0%	0	2.563.977
2666 - IMPLANTACAO DE TELESSAUDE UTI	2.772.706	7.022.016	7.022.016	351.100	6.670.916	3.403.209	51%	0	0%	0	3.267.707
2667 - IMPLANTACAO DE ATENDIMENTO REMOTO - TELE AME	6.765.345	4.954.380	4.954.380	247.719	4.706.661	2.947.004	63%	0	0%	0	1.759.657
2668 - IMPLANTACAO DE ATENDIMENTO REMOTO - TELE APS	12.497.260	25.258.116	18.404.081	1.262.905	17.141.176	12.710.085	74%	0	0%	0	4.431.091
2693 - AQUISICAO EQUIP. E INSUMOS TI ADM DIR. E IND.	0	8.176.209	3.200.984	0	3.200.984	3.197.440	100%	3.197.440	100%	3.197.440	3.544

2694 - IMPLANTACAO SISTEMA - GERENCIAMENTO HEMORREDE	0	36.625	36.625	1.647	34.978	3.259	9%	2.600	7%	2.600	31.719
2696 - CONSTRUCAO DE NOVOS HOSPITAIS DE PORTE MEDIO	50.787.207	150.000.010	150.000.010	6	150.000.004	116.741.890	78%	1.944.060	1%	1.220.022	33.258.114
2697 - CONSTRUCAO DE NOVAS AMES	0	10	2.004.799	6	2.004.793	0	0%	0	0%	0	2.004.793
2699 - CONSTRUCAO DE UNIDADES DA REDE LUCY MONTORO	8.355.362	10	10	6	4	0	0%	0	0%	0	4
2701 - RECURSOS TECNOLOGICOS PARA A ASSISTENCIA FARM	0	10	10	0	10	0	0%	0	0%	0	10
2702 - ATUALIZACAO, EXPANSAO E MODERNIZACAO DA INFRA	0	10.000.000	4.000.000	0	4.000.000	636.000	16%	636.000	16%	636.000	3.364.000
2748 - CONSTRUCAO HOSPITAL CIRCUITO DA FE - CRUZEIRO	71.249.090	19.647.540	1.669.398	0	1.669.398	0	0%	0	0%	0	1.669.398
2749 - CONSTRUCAO DO HOSPITAL ESTADUAL DE FRANCA	65.010.029	65.251.015	88.137.541	0	88.137.541	78.987.769	90%	53.386.305	61%	53.386.305	9.149.772
2751 - CONSTRUCAO DO HOSPITAL REGIONAL DE ITAPETININ	0	150.000.000	61.181.020	0	61.181.020	55.277.368	90%	22.853.544	37%	22.853.544	5.903.652
2757 - CONSTRUCAO DO HOSPITAL REGIONAL DE BIRIGUI	0	60.195.000	17.377.497	0	17.377.497	0	0%	0	0%	0	17.377.497
2758 - CONSTRUCAO DO COMPLEXO HOSPITALAR SUL	0	40.000.000	7.000.000	0	7.000.000	0	0%	0	0%	0	7.000.000
4124 - ACOES DE IMUNIZACAO NA POPULACAO HUMANA	5.814.066	6.622.036	8.862.305	50.421	8.811.884	92.000	1%	92.000	1%	0	8.719.884
4127 - ACOES DE VIGILANCIA SANITARIA	4.727.286	12.465.905	12.450.303	195.004	12.255.299	2.644.666	22%	2.222.266	18%	2.155.163	9.610.633
4138 - EXAMES LABORATORIO INTERESSE SAUDE PUBLICA	29.900.190	22.023.515	22.023.515	968.375	21.055.140	20.094.502	95%	12.846.813	61%	12.534.494	960.638
4192 - ATENDIMENTO HEMOTERAPICO	124.514.799	116.147.423	126.945.541	1.708.955	125.236.586	103.807.569	83%	59.002.052	47%	57.030.920	21.429.017
4722 - VIGILANCIA EPIDEMIOLOGICA	83.793.296	37.726.869	70.013.128	661.080	69.352.048	34.009.582	49%	27.437.625	40%	27.018.981	35.342.466
4838 - FABRICACAO E DISTRIBUICAO DE MEDICAMENTOS	166.361.983	201.915.886	241.769.205	977.873	240.791.332	184.846.460	77%	151.011.789	63%	142.958.267	55.944.872
4850 - ATEND. AMBULATORIAL E HOSPITALAR REDE PROPRIA	7.672.385.663	7.254.967.574	7.583.408.304	71.245.927	7.512.162.377	5.571.708.398	74%	3.925.074.984	52%	3.800.725.012	1.940.453.979
4852 - ATENDIMENTO AMBUL. E HOSPITALAR	8.844.067.413	9.316.415.173	9.502.260.787	0	9.502.260.787	9.015.909.051	95%	6.506.864.059	68%	6.504.786.397	486.351.736
4856 - PROJETOS DE PESQUISAS CIENTIFICAS EM SAUDE.	2.262.711	401.073	1.517.553	4.827	1.512.726	1.116.490	74%	160.682	11%	67.887	396.236
4862 - PROGRAMA BOLSAS CURSOS ESPECIALIZ. LATU SENSU	5.152.408	5.379.180	5.379.180	268.959	5.110.221	4.222.117	83%	4.222.117	83%	4.207.651	888.104
4863 - RESIDENCIA MEDICA	264.617.510	312.112.418	287.430.598	1.114.493	286.316.105	165.407.487	58%	156.045.154	55%	155.966.853	120.908.618
4865 - EPIDEMIOLOGIA E INFORMACAO EM CANCER	8.387.252	8.483.976	8.815.986	0	8.815.986	5.269.544	60%	5.269.544	60%	4.869.028	3.546.442
4869 - PRODUCAO E ENTREGA DE VACINAS AO PNI	0	500.000	217.199	25.000	192.199	0	0%	0	0%	0	192.199
5428 - GERENCIAMENTO DO BENEFICIO SAUDE	114.567.076	165.000.000	150.194.902	0	150.194.902	62.033.556	41%	62.033.556	41%	62.033.556	88.161.346
5532 - ATENDIMENTO AMBULATORIAL E HOSPITALAR	8.415.748.649	9.059.098.989	8.993.366.457	2.618.989	8.990.747.468	6.153.276.730	68%	6.153.276.730	68%	6.153.012.638	2.837.470.738

5576 - PUBLICIDADE DE UTILIDADE PUBLICA	24.029.348	24.840.000	24.840.000	1.242.000	23.598.000	20.136.432	85%	8.670.794	37%	8.670.794	3.461.568
5801 - FUNCIONAMENTO DO CONSELHO ESTADUAL DE SAUDE	827.747	2.021.000	2.021.000	101.050	1.919.950	895.409	47%	895.409	47%	895.409	1.024.541
5805 - DIFUSAO DO CONHECIMENTO	78.538	58.992	58.992	1.708	57.284	27.780	48%	2.930	5%	2.930	29.504
5807 - INOVACAO TECNOLOGICA DE PRODUTOS E PROCESSOS	0	50.020	20.020	0	20.020	0	0%	0	0%	0	20.020
6117 - ASSISTENCIA FARMACEUTICA ESPECIALIZADA	2.018.908.702	1.613.404.376	1.309.320.208	13.972.952	1.295.347.256	940.540.491	73%	752.566.835	58%	713.010.026	354.806.765
6119 - PRODUCAO E ENTREGAS DE SOROS AO PNI	1.605.884	1.261.078	1.543.879	54.053	1.489.826	412.791	28%	34.219	2%	27.006	1.077.035
6121 - CAPACITACOES TECNICAS E ADMINISTRATIVAS	2.377.683	5.048.062	7.030.317	9.483	7.020.834	673.898	10%	648.031	9%	646.900	6.346.936
6165 - ATEND. DESCENTRALIZADO A SAUDE POP PRISIONAL	34.455.400	31.000.000	29.450.000	0	29.450.000	24.098.100	82%	24.098.100	82%	24.098.100	5.351.900
6214 - REDE DE REABILITACAO LUCY MONTORO	112.620.775	130.841.754	144.726.190	933.840	143.792.350	121.041.019	84%	92.916.973	65%	92.916.973	22.751.331
6215 - APOIO ADMINISTRATIVO DA SES-SP	847.513.100	904.886.827	943.505.348	18.413.592	925.091.756	651.382.547	70%	453.662.749	49%	434.160.065	273.709.209
6221 - CONCESSAO DE SUBVENCOES - SANTAS CASAS	149.133.272	145.040.730	31.173.096	0	31.173.096	12.594.222	40%	12.594.222	40%	12.588.736	18.578.874
6269 - APOIO AOS MUNICIPIOS PARA ATENCAO BASICA	414.690.762	594.613.399	566.826.730	0	566.826.730	230.641.461	41%	230.641.461	41%	230.641.461	336.185.269
6273 - ACOES DE SAUDE DECORRENTES DE EMENDAS	582.446.493	657.385.860	660.037.276	0	660.037.276	498.035.669	75%	493.749.136	75%	491.975.943	162.001.607
6276 - SUPORTE E MANUTENCAO SERVICOS BATA CINZA PPP	415.426.212	426.727.495	426.727.495	0	426.727.495	410.317.761	96%	237.758.679	56%	237.758.679	16.409.734
6381 - ATEND. MUTIROES E CARRETAS MOVEIS DE SAUDE	30.140.395	203.678.262	16.241.324	3.537.450	12.703.874	0	0%	0	0%	0	12.703.874
6405 - GESTAO DA ENTREGA - REMEDIO NA MAO	0	56.000.007	3.681.071	1.800.000	1.881.071	0	0%	0	0%	0	1.881.071
6457 - PREVENCAO E CESSACAO AO USO TABACO	285.000	270.000	270.000	13.500	256.500	0	0%	0	0%	0	256.500
6458 - SERVICOS DE ACOLHIMENTO CTS SAUDE	2.450.250	2.934.509	2.934.509	146.725	2.787.784	0	0%	0	0%	0	2.787.784
6459 - DEMANDAS JUDICIAIS DE MEDICAMENTOS	889.452.881	608.474.523	754.492.076	30.423.724	724.068.352	579.149.235	80%	434.360.350	60%	409.480.051	144.919.117
6460 - ASSISTENCIA FARMACEUTICA NA ATENCAO PRIMARIA	41.101.623	49.419.700	56.734.855	2.470.985	54.263.870	41.367.056	76%	41.367.056	76%	41.367.056	12.896.814
6467 - SUSTENTACAO E DESENVOL. DE NOVAS SOLUCOES	0	10	10	6	4	0	0%	0	0%	0	4
6547 - CONCESSAO DE SUBVENCOES A PREFEITURAS	2.147.806.237	575.808.032	1.047.139.645	0	1.047.139.645	913.423.144	87%	842.444.102	80%	842.444.102	133.716.501
6548 - CONCESSAO SUBVENCOES- ENTIDADES FILANTROPICAS	1.354.118.635	1.054.946.990	1.266.260.204	26.216.358	1.240.043.846	1.008.913.217	81%	778.494.544	63%	778.423.187	231.130.629
6554 - SUBVENCAO MUNICIPIOS - DESINSTITUCIONALIZACAO	170.000	500.000	500.000	25.000	475.000	472.000	99%	472.000	99%	472.000	3.000
9002 - ASSISTENCIA MEDICA, HOSP. E AMB. HOSP. DA USP	369.989.567	631.436.178	631.436.178	0	631.436.178	154.961.491	25%	154.961.491	25%	154.961.491	476.474.687

9003 - ASSISTENCIA MEDICA, HOSP. E AMB. HOSP.UNICAMP	637.060.640	648.808.788	752.077.506	0	752.077.506	398.731.847	53%	398.731.847	53%	398.131.776	353.345.659
9004 - ASSISTENCIA MEDICA, HOSP. AMB. FAMERP	30.974.932	31.695.147	31.695.147	0	31.695.147	12.865.215	41%	12.865.215	41%	12.865.215	18.829.932
9007 - ATENCAO SAUDE ADOLESC.CUMP.SOCIOEDUCATIVA	193.409.337	191.352.077	191.352.077	0	191.352.077	102.842.993	54%	100.781.660	53%	92.615.584	88.509.084
9008 - ACOLHIMENTO TERAPEUTICO PESSOAS DEPENDENTES	36.255.586	50.413.123	50.413.123	2.520.656	47.892.467	22.834.895	48%	22.834.895	48%	22.834.895	25.057.572
9009 - SERVICOS DE ATENCAO A SAUDE DOS CUSTODIADOS	236.059.989	258.748.298	258.748.298	0	258.748.298	96.417.299	37%	96.253.646	37%	94.865.134	162.330.999
9019 - PAGAMENTO DA DIVIDA PUBLICA EXTERNA	146.784.333	138.153.423	138.153.423	0	138.153.423	72.893.892	53%	72.893.892	53%	72.893.892	65.259.531
9020 - PAGAMENTO DA DIVIDA PUBLICA INTERNA	81.357.938	77.934.652	77.934.652	0	77.934.652	52.269.059	67%	52.269.059	67%	52.269.059	25.665.593

Atualizado em 01/09/2025 dados do sigeo de 29/08/2025

EXECUÇÃO ORÇAMENTARIA - 2º QUADRIMESTRE 2025 - POR ADMINISTRAÇÃO

2024			2025									
UNIDADE ORÇAMENTÁRIA	Fonte de Recurso	Execução	Dotação Inicial	Dotação Atual	Contingenciado	Dotação Disponível	Empenhado	% Empenhado	Liquidado	% Liquidado	Pago	Saldo a Empenhar
Total Geral		37.063.059.096	36.404.584.172	37.145.037.785	202.109.357	36.942.928.428	28.105.192.146	76%	22.541.026.106	61%	22.303.712.643	8.837.736.282
ADMINISTRAÇÃO DIRETA		32.850.570.681	32.227.768.824	32.747.437.511	128.861.828	32.618.575.683	24.185.431.257	74%	20.218.251.441	0%	20.062.124.047	8.433.144.426
09001 - ADMINISTRAÇÃO SUPERIOR SECRETARIA E SEDE		16.552.109.973	2.197.826.863	11.801.142.440	0	11.801.142.440	11.111.635.210	94%	10.321.631.390	87%	10.288.273.661	689.507.230
150110 - OUTROS RECURSOS NAO VINCULADOS - TESOURO		0	1.394.625.098	8.036.065.821	0,00	8.036.065.821	7.506.412.066	93%	6.883.560.264	86%	6.850.539.689	529.653.755
160050 - TRF FDO A FDO REC SUS GOV.FED.-BL MANUT.DAS ACOES E SERVICOS - PUBLICOS DE SAUDE		5.199.928	0	0	0,00	0	0	0%	0	0%	0	0
160250 - TRF FF REC SUS G FED - BL MANUT DAS AC E SERV PUB SAUDE 21CO - TRANSFERENCIAS FEDERAIS		12.490.368	0	909.081	0,00	909.081	609.600	67%	609.600	67%	609.600	299.481
160550 - ASSIST.FINANC.UNIÃO COMPL.PGTO.PISOS SAL.PROFIS.ENFERMAGEM -		95.067.441	1.500	49.526.463	0,00	49.526.463	48.124.776	97%	48.124.776	97%	48.124.776	1.401.687
163150 - TRANSF DO GOV FEDERAL REF A CONV E INST		5.309.819.410	803.200.265	3.548.691.722	0,00	3.548.691.722	3.428.139.696	97%	3.260.987.679	92%	3.260.656.656	120.552.026

CONG VINC A SAUDE - TRANSFERENCIAS FEDERAIS											
165910 - OUTROS RECURSOS VINC A SAUDE - TESOURO	11.014.604.578	0	0	0,00	0	0	0%	0	0%	0	0
165920 - OUTROS RECURSOS VINC A SAUDE - VINCULADOS ESTADUAIS	20.782.478	0	8.181.463	0,00	8.181.463	7.911.609	97%	7.911.609	97%	7.906.124	269.854
250010 - RECURSOS NAO VINC DE IMPOSTOS - TESOURO	3.114.828	0	0	0,00	0	0	0%	0	0%	0	0
260250 - TRF FF REC SUS G FED - BL MANUT DAS AC E SERV PUB SAUDE 21CO - TRANSFERENCIAS FEDERAIS	49.931.232	0	0	0,00	0	0	0%	0	0%	0	0
260550 - ASSIT.FINC.UNIAO COMPL.PAGTO.- PROF.ENFERMAGEM -	4.145.152	0	0	0,00	0	0	0%	0	0%	0	0
263150 - TRANSF DO GOV FEDERAL REF A CONV E INST CONG VINC A SAUDE - TRANSFERENCIAS FEDERAIS	30.285.510	0	152.367.890	0,00	152.367.890	115.754.850	76%	115.754.850	76%	115.754.204	36.613.040
263230 - TRANSF DO ESTADO REF A CONV E INST CONGENERES VINC A SAUDE - FED	1.208.058	0	0	0,00	0	0	0%	0	0%	0	0
265910 - OUTROS RECURSOS VINC A SAUDE - TESOURO	1.157.474	0	0	0,00	0	0	0%	0	0%	0	0
265920 - OUTROS RECURSOS VINC A SAUDE - VINCULADOS ESTADUAIS	4.137.280	0	5.400.000	0,00	5.400.000	4.682.613	87%	4.682.613	87%	4.682.613	717.387
270710 - TRANSF DA UNIAO - INC I ART.5 DA LEI COMPLEMENTAR 173/2020 - TESOURO	166.238	0	0	0,00	0	0	0%	0	0%	0	0
09002 - COORD. DE REGIOES DE SAUDE	1.237.751.734	476.680.987	945.725.324	0	945.725.324	775.481.116	82%	633.848.402	67%	598.614.981	170.244.209
150010 - RECURSOS NAO VINC DE IMPOSTOS - TESOURO	0	475.104.657	935.083.705	0,00	935.083.705,35	764.908.407	82%	623.275.693	67%	588.042.272	170.175.299
160550 - ASSIST.FINANÇ.UNIÃO COMPL.PGTO.PISOS SAL.PROFIS.ENFERMAGEM -	523.932	14.160	98.619	0,00	98.618,54	97.946	99%	97.946	99%	97.946	673
163150 - TRANSF DO GOV FEDERAL REF A CONV E INST CONG VINC A SAUDE - TRANSFERENCIAS FEDERAIS	19.619.306	1.562.169	10.543.000	0,00	10.543.000,28	10.474.763	99%	10.474.763	99%	10.474.763	68.237
165910 - OUTROS RECURSOS VINC A SAUDE - TESOURO	1.086.833.174	0	0	0,00	0	0	0%	0	0%	0	0
250010 - RECURSOS NAO VINC DE IMPOSTOS - TESOURO	17.334.911	0	0	0,00	0	0	0%	0	0%	0	0
260250 - TRF FF REC SUS G FED - BL MANUT DAS AC E SERV PUB SAUDE 21CO - TRANSFERENCIAS FEDERAIS	67.737.364	0	0	0,00	0	0	0%	0	0%	0	0

263150 - TRANSF DO GOV FEDERAL REF A CONV E INST CONG VINC A SAUDE - TRANSFERENCIAS FEDERAIS	45.703.047	0	0	0,00	0	0	0%	0	0%	0	0
09006 - COORD. DE SERVICOS DE SAUDE	3.980.807.340	1.383.553.227	2.717.598.899	0	2.717.598.899	2.536.132.605	93%	2.143.423.281	79%	2.072.852.057	181.466.295
150010 - RECURSOS NAO VINC DE IMPOSTOS - TESOURO	0	1.361.659.372	2.552.002.455	0,00	2.552.002.455	2.382.079.681	93%	1.995.798.486	78%	1.925.983.669	169.922.773
160250 - TRF FF REC SUS G FED - BL MANUT DAS AC E SERV PUB SAUDE 21CO - TRANSFERENCIAS FEDERAIS	231.164	0	0	0,00	0	0	0%	0	0%	0	0
160550 - ASSIST.FINANC.UNIÃO COMPL.PGTO.PISOS SAL.PROFIS.ENFERMAGEM -	19.713.046	947.577	6.228.309	0,00	6.228.309	6.228.309	100%	6.228.309	100%	6.228.309	0
163150 - TRANSF DO GOV FEDERAL REF A CONV E INST CONG VINC A SAUDE - TRANSFERENCIAS FEDERAIS	278.722.920	20.946.278	144.598.997	0,00	144.598.997	144.257.429	100%	140.509.595	97%	139.759.136	341.568
163230 - TRANSF DO ESTADO REF A CONV E INST CONGENERES VINC A SAUDE - FED	21.750	0	0	0,00	0	0	0%	0	0%	0	0
165910 - OUTROS RECURSOS VINC A SAUDE - TESOURO	3.344.069.735	0	0	0,00	0	0	0%	0	0%	0	0
165930 - OUTROS RECURSOS VINC A SAUDE - FED	1.074.362	0	650.333	0,00	650.333	278.194	43%	155.595	24%	152.595	372.139
250010 - RECURSOS NAO VINC DE IMPOSTOS - TESOURO	108.808.253	0	0	0,00	0	0	0%	0	0%	0	0
250110 - OUTROS RECURSOS NAO VINCULADOS - TESOURO	15.853.920						0%				
260250 - TRF FF REC SUS G FED - BL MANUT DAS AC E SERV PUB SAUDE 21CO - TRANSFERENCIAS FEDERAIS	152.753.414	0	0	0,00	0	0	0%	0	0%	0	0
263150 - TRANSF DO GOV FEDERAL REF A CONV E INST CONG VINC A SAUDE - TRANSFERENCIAS FEDERAIS	47.439.765	0	10.220.659	0,00	10.220.659	2.851.850	28%	731.297	7%	728.349	7.368.809
265930 - OUTROS RECURSOS VINC A SAUDE - FED	2.119.762	0	3.898.147	0,00	3.898.147	437.141	11%	0	0%	0	3.461.006
270710 - TRANSF DA UNIAO - INC I ART.5 DA LEI COMPLEMENTAR 173/2020 - TESOURO	9.999.250	0	0	0,00	0	0	0%	0	0%	0	0
09007 - COORD. DE CONTROLE DE DOENCAS	524.084.993	89.913.827	314.960.058	0	314.960.058	276.121.896	88%	230.493.713	73%	223.758.987	38.838.162
150010 - RECURSOS NAO VINC DE IMPOSTOS - TESOURO	0	88.267.708	257.001.033	0,00	257.001.033	236.382.910	92%	206.558.603	80%	201.918.101	20.618.123
160050 - TRF FDO A FDO REC SUS GOV.FED.-BL MANUT.DAS	2.320.383	546.325	546.325	0,00	546.325	163.140	30%	163.140	30%	163.140	383.185

ACOES E SERVICOS - PUBLICOS DE SAUDE											
160250 - TRF FF REC SUS G FED - BL MANUT DAS AC E SERV PUB SAUDE 21CO - TRANSFERENCIAS FEDERAIS	2.748.756	0	0	0,00	0	0	0%	0	0%	0	0
160550 - ASSIST.FINANC.UNIÃO COMPL.PGTO.PISOS SAL.PROFIS.ENFERMAGEM -	922.971	0	0	0,00	0	0	0%	0	0%	0	0
163150 - TRANSF DO GOV FEDERAL REF A CONV E INST CONG VINC A SAUDE - TRANSFERENCIAS FEDERAIS	64.894.376	1.099.794	33.038.434	0,00	33.038.434	29.203.768	88%	21.085.610	64%	19.987.296	3.834.666
165910 - OUTROS RECURSOS VINC A SAUDE - TESOURO	367.833.729	0	0	0,00	0	0	0%	0	0%	0	0
165930 - OUTROS RECURSOS VINC A SAUDE - FED	1.860.970	0	1.446.871	0,00	1.446.871	264.012	18%	98.623	7%	65.056	1.182.859
250010 - RECURSOS NAO VINC DE IMPOSTOS - TESOURO	17.597.954	0	0	0,00	0	0	0%	0	0%	0	0
250110 - OUTROS RECURSOS NAO VINCULADOS - TESOURO	1.182.792						0%				
260250 - TRF FF REC SUS G FED - BL MANUT DAS AC E SERV PUB SAUDE 21CO - TRANSFERENCIAS FEDERAIS	51.830.517	0	3.039.330	0,00	3.039.330	1.624.333	53%	0	0%	0	1.414.997
263150 - TRANSF DO GOV FEDERAL REF A CONV E INST CONG VINC A SAUDE - TRANSFERENCIAS FEDERAIS	10.112.400	0	17.990.949	0,00	17.990.949	8.483.732	47%	2.587.738	14%	1.625.394	9.507.217
270050 - OUTRAS TRANSF DE CONVENIOS OU INST CONGENERES DA UNIAO - TRANSFERENCIAS FEDERAIS	0	0	1.897.115	0,00	1.897.115	0	0%	0	0%	0	1.897.115
270710 - TRANSF DA UNIAO - INC I ART.5 DA LEI COMPLEMENTAR 173/2020 - TESOURO	2.780.145						0%				
09009 - COORD.DE CIENCIA,TEC.E INS. ESTRAT.SAUDE	224.046.678	122.465.703	174.301.076	0	174.301.076	153.925.795	88%	86.534.595	50%	86.452.504	20.375.281
150010 - RECURSOS NAO VINC DE IMPOSTOS - TESOURO	0	122.401.864	173.115.654	0,00	173.115.654	152.880.016	88%	85.750.133	50%	85.668.133	20.235.639
160550 - ASSIST.FINANC.UNIÃO COMPL.PGTO.PISOS SAL.PROFIS.ENFERMAGEM -	42.890	2.249	16.259	0,00	16.259	16.067	99%	16.067	99%	16.067	191
163150 - TRANSF DO GOV FEDERAL REF A CONV E INST CONG VINC A SAUDE - TRANSFERENCIAS FEDERAIS	746.239	61.590	423.006	0,00	423.006	423.006	100%	412.420	97%	412.420	0
165910 - OUTROS RECURSOS VINC A SAUDE - TESOURO	161.303.888	0	0	0,00	0	0	0%	0	0%	0	0
165930 - OUTROS RECURSOS VINC A SAUDE - FED	633.029	0	746.157	0,00	746.157	606.706	81%	355.974	48%	355.884	139.451

250010 - RECURSOS NAO VINC DE IMPOSTOS - TESOIRO	4.387.409	0	0	0,00	0	0	0%	0	0%	0	0
250110 - OUTROS RECURSOS NAO VINCULADOS - TESOIRO	6.765.345	0	0	0,00	0	0	0%	0	0%	0	0
263230 - TRANSF DO ESTADO REF A CONV E INST CONGENERES VINC A SAUDE - FED	15.269.966	0	0	0,00	0	0	0%	0	0%	0	0
265930 - OUTROS RECURSOS VINC A SAUDE - FED	25.771						0%				
270710 - TRANSF DA UNIAO - INC I ART.5 DA LEI COMPLEMENTAR 173/2020 - TESOIRO	34.872.141	0	0	0,00	0	0	0%	0	0%	0	0
09010 - COOR.GESTÃO DE CONTRATOS DE SERVIÇOS DE SAUD	8.188.886.373	8.464.265.985	8.726.723.576	0	8.726.723.576	8.321.687.076	95%	6.044.521.077	69%	6.042.443.415	405.036.501
150010 - RECURSOS NAO VINC DE IMPOSTOS - TESOIRO	0	8.464.265.281	8.683.907.608	0,00	8.683.907.608	8.285.203.555	95%	6.010.136.752	69%	6.008.059.090	398.704.053
160250 - TRF FF REC SUS G FED - BL MANUT DAS AC E SERV PUB SAUDE 21CO - TRANSFERENCIAS FEDERAIS	10.837.085	0	2.302.714	0,00	2.302.714	673.413	29%	673.413	29%	673.413	1.629.301
160550 - ASSIST.FINANC.UNIAO COMPL.PGTO.PISOS SAL.PROFIS.ENFERMAGEM -	43.328.491	705	19.765.025	0,00	19.765.025	19.533.483	99%	19.533.483	99%	19.533.483	231.542
163150 - TRANSF DO GOV FEDERAL REF A CONV E INST CONG VINC A SAUDE - TRANSFERENCIAS FEDERAIS	79.868.817	0	17.776.461	0,00	17.776.461	13.304.856	75%	11.205.661	63%	11.205.661	4.471.605
165910 - OUTROS RECURSOS VINC A SAUDE - TESOIRO	7.921.334.796	0	0	0,00	0	0	0%	0	0%	0	0
170660 - TRANSF ESPECIAL DA UNIAO - DREM OU FERS	0	0	0	0,00	0	0	0%	0	0%	0	0
250010 - RECURSOS NAO VINC DE IMPOSTOS - TESOIRO	189.722	0	0	0,00	0	0	0%	0	0%	0	0
250110 - OUTROS RECURSOS NAO VINCULADOS - TESOIRO	102.948.659	0	0	0,00	0	0	0%	0	0%	0	0
260250 - TRF FF REC SUS G FED - BL MANUT DAS AC E SERV PUB SAUDE 21CO - TRANSFERENCIAS FEDERAIS	22.416.152	0	0	0,00	0	0	0%	0	0%	0	0
260550 - ASSIT.FINC.UNIAO COMPL.PAGTO.- PROF.ENFERMAGEM -	3.298.556	0	0	0,00	0	0	0%	0	0%	0	0
263150 - TRANSF DO GOV FEDERAL REF A CONV E INST CONG VINC A SAUDE - TRANSFERENCIAS FEDERAIS	4.664.095	0	1.800.000	0,00	1.800.000	1.800.000	100%	1.800.000	100%	1.800.000	0
270660 - TRANSF ESPECIAL DA UNIAO - DREM OU FERS	0	0	1.171.768	0,00	1.171.768	1.171.768	100%	1.171.768	100%	1.171.768	0

09011 - CONSELHO ADMINISTRATIVO DO FESIMA	26.715.395	8.272.415	31.100.527	0	31.100.527	16.460.792	53%	16.460.792	53%	16.460.792	14.639.735
150010 - RECURSOS NAO VINC DE IMPOSTOS - TESOIRO	0	8.272.415	15.339.966	0,00	15.339.966	8.908.475	58%	8.908.475	58%	8.908.475	6.431.491
163150 - TRANSF DO GOV FEDERAL REF A CONV E INST CONG VINC A SAUDE - TRANSFERENCIAS FEDERAIS	12.057.172	0	5.000.000	0,00	5.000.000	4.999.377	100%	4.999.377	100%	4.999.377	623
165910 - OUTROS RECURSOS VINC A SAUDE - TESOIRO	12.761.712	0	0	0,00	0	0	0%	0	0%	0	0
260050 - TRF FF REC SUS GOV FED - BL MANUT DAS ACOES E SERV PUB SAUDE - TRANSFERENCIAS FEDERAIS	0	0	2.264.173	0,00	2.264.173	0	0%	0	0%	0	2.264.173
263150 - TRANSF DO GOV FEDERAL REF A CONV E INST CONG VINC A SAUDE - TRANSFERENCIAS FEDERAIS	1.896.511	0	8.096.388	0,00	8.096.388	2.488.230	31%	2.488.230	31%	2.488.230	5.608.158
270050 - OUTRAS TRANSF DE CONVENIOS OU INST CONGENERES DA UNIAO - TRANSFERENCIAS FEDERAIS	0	0	400.000	0,00	400.000	64.710	16%	64.710	16%	64.710	335.290
09012 - FUNDO ESTADUAL DE SAUDE - FUNDES	0	18.958.354.139	6.712.458.612	128.861.828	6.583.596.784	0	0%	0	0%	0	6.583.596.784
150010 - RECURSOS NAO VINC DE IMPOSTOS - TESOIRO	0	12.659.372.069	3.901.126.487	128.861.828,00	3.772.264.659	0	0%	0	0%	0	3.772.264.659
160050 - TRF FDO A FDO REC SUS GOV.FED.-BL MANUT.DAS ACOES E SERVICOS - PUBLICOS DE SAUDE	0	50	50	0,00	50	0	0%	0	0%	0	50
160150 - TRANSF.FDO A FDO DE RECURSOS DO SUS PROVENIENTES DO GOV.FED. - - BLOCO DE ESTRUTURACAO DA REDE DE SERV. P?BLICOS DE SAUDE	0	30	30	0,00	30	0	0%	0	0%	0	30
160250 - TRF FF REC SUS G FED - BL MANUT DAS AC E SERV PUB SAUDE 21CO - TRANSFERENCIAS FEDERAIS	0	40	40	0,00	40	0	0%	0	0%	0	40
160550 - ASSIST.FINANC.UNIAO COMPL.PGTO.PISOS SAL.PROFIS.ENFERMAGEM -	0	234.751.899	160.083.415	0,00	160.083.415	0	0%	0	0%	0	160.083.415
163150 - TRANSF DO GOV FEDERAL REF A CONV E INST CONG VINC A SAUDE - TRANSFERENCIAS FEDERAIS	0	6.008.832.087	2.605.477.187	0,00	2.605.477.187	0	0%	0	0%	0	2.605.477.187
163230 - TRANSF DO ESTADO REF A CONV E INST CONGENERES VINC A SAUDE - FED	0	258.030	258.030	0,00	258.030	0	0%	0	0%	0	258.030

163520 - ROYALTIES DO PETROLEO E GAS NATURAL VINC A SAUDE - VINCULADOS ESTADUAIS	0	15.600.020	15.600.020	0,00	15.600.020	0	0%	0	0%	0	15.600.020
165920 - OUTROS RECURSOS VINC A SAUDE - VINCULADOS ESTADUAIS	0	25.773.096	17.591.633	0,00	17.591.633	0	0%	0	0%	0	17.591.633
165930 - OUTROS RECURSOS VINC A SAUDE - FED	0	4.649.002	1.851.176	0,00	1.851.176	0	0%	0	0%	0	1.851.176
165950 - OUTROS RECURSOS VINC A SAUDE - TRANSFERENCIAS FEDERAIS	0	4.917.736	4.917.736	0,00	4.917.736	0	0%	0	0%	0	4.917.736
170050 - OUTRAS TRANSF DE CONVENIOS OU INST CONGENERES DA UNIAO - TRANSFERENCIAS FEDERAIS	0	4.200.030	4.200.030	0,00	4.200.030	0	0%	0	0%	0	4.200.030
170660 - TRANSF ESPECIAL DA UNIAO - DREM OU FERS	0	0	651.700	0,00	651.700	0	0%	0	0%	0	651.700
175930 - RECURSOS VINCULADOS A FUNDOS - FED	0	50	50	0,00	50	0	0%	0	0%	0	50
260050 - TRF FF REC SUS GOV FED - BL MANUT DAS ACOES E SERV PUB SAUDE - TRANSFERENCIAS FEDERAIS	0	0	701.028	0,00	701.028	0	0%	0	0%	0	701.028
09013 - COORDENADORIA DE ASSISTENCIA FARMACEUTICA	2.116.168.195	526.435.678	1.323.426.999	0	1.323.426.999	993.986.769	75%	741.338.190	56%	733.267.650	329.440.230
150010 - RECURSOS NAO VINC DE IMPOSTOS - TESOURO	0	526.435.678	833.674.528	0,00	833.674.528	706.411.724	85%	463.573.644	56%	456.910.430	127.262.804
160050 - TRF FF REC SUS GOV FED - BL MANUT DAS ACOES E SERV PUB SAUDE - TRANSFERENCIAS FEDERAIS	3.162	0	0	0,00	0	0	0%	0	0%	0	0
163150 - TRANSF DO GOV FEDERAL REF A CONV E INST CONG VINC A SAUDE - TRANSFERENCIAS FEDERAIS	588.852.645	0	484.752.471	0,00	484.752.471	282.575.973	58%	277.681.796	57%	276.356.227	202.176.498
165910 - OUTROS RECURSOS VINC A SAUDE - TESOURO	1.306.593.477	0	0	0,00	0	0	0%	0	0%	0	0
250010 - RECURSOS NAO VINC DE IMPOSTOS - TESOURO	176.225	0	0	0,00	0	0	0%	0	0%	0	0
263150 - TRANSF DO GOV FEDERAL REF A CONV E INST CONG VINC A SAUDE - TRANSFERENCIAS FEDERAIS	220.542.686	0	5.000.000	0,00	5.000.000	4.999.072	100%	82.750	2%	993	928
AUTARQUIA	3.931.138.101	3.867.847.539	4.010.333.498	71.609.070	3.938.724.428	3.630.756.269	92%	2.116.614.447	54%	2.045.794.672	307.968.159
09056 - HOSPITAL DAS CLINICAS FAC. MEDICINA RIB PRET	782.796.371	721.129.800	811.584.607	12.636.368	798.948.239	740.274.570	93%	426.836.996	53%	408.677.739	58.673.669
150010 - RECURSOS NAO VINC DE IMPOSTOS - TESOURO	0	593.975.170	642.776.292	12.636.368,00	630.139.924	599.163.811	95%	361.100.244	57%	343.210.651	30.976.113

150140 - OUTROS RECURSOS NAO VINCULADOS - PROPRIOS DA ADMINISTRACAO INDIRETA	302.248	282.552	282.552	0,00	282.552	25.426	9%	19.011	7%	19.011	257.126
150184 - OUTROS RECURSOS NAO VINCULADOS - INTRA - PROPRIOS DA ADMINISTRACAO INDIRETA	121.136	0	0	0,00	0	0	0%	0	0%	0	0
160550 - ASSIST.FINANC.UNIÃO COMPL.PGTO.PISOS SAL.PROFIS.ENFERMAGEM -	16.403.556	12.241.170	12.241.170	0,00	12.241.170	12.241.170	100%	8.348.200	68%	8.348.200	0
163150 - TRANSF DO GOV FEDERAL REF A CONV E INST CONG VINC A SAUDE - TRANSFERENCIAS FEDERAIS	0	60.966	60.966	0,00	60.966	0	0%	0	0%	0	60.966
165910 - OUTROS RECURSOS VINC A SAUDE - TESOURO	646.864.927	0	0	0,00	0	0	0%	0	0%	0	0
165950 - OUTROS RECURSOS VINC A SAUDE - TRANSFERENCIAS FEDERAIS	92.778.817	114.569.922	114.569.922	0,00	114.569.922	93.458.005	82%	55.074.169	48%	55.074.169	21.111.917
170650 - TRANSF ESPECIAL DA UNIAO - TRANSFERENCIAS FEDERAIS	0	20	20	0,00	20	0	0%	0	0%	0	20
250140 - OUTROS RECURSOS NAO VINCULADOS - PROPRIOS DA ADMINISTRACAO INDIRETA	18.007.169	0	36.657.799	0,00	36.657.799	31.216.158	85%	1.883.315	5%	1.807.846	5.441.641
260250 - TRF FF REC SUS G FED - BL MANUT DAS AC E SERV PUB SAUDE 21CO - TRANSFERENCIAS FEDERAIS	8.318.518	0	0	0,00	0	0	0%	0	0%	0	0
263150 - TRANSF DO GOV FEDERAL REF A CONV E INST CONG VINC A SAUDE - TRANSFERENCIAS FEDERAIS	0	0	4.995.886	0,00	4.995.886	4.170.000	83%	412.057	8%	217.862	825.886
09057 - HOSPITAL DAS CLINICAS FAC DE MEDICINA DA USP	2.610.452.301	2.627.622.215	2.676.246.337	37.390.834	2.638.855.503	2.470.643.306	94%	1.414.559.537	54%	1.367.649.670	168.212.197
150010 - RECURSOS NAO VINC DE IMPOSTOS - TESOURO	0	2.272.907.343	2.317.678.930	37.390.834,00	2.280.288.096	2.163.132.666	95%	1.326.698.931	58%	1.280.513.102	117.155.430
150140 - OUTROS RECURSOS NAO VINCULADOS - PROPRIOS DA ADMINISTRACAO INDIRETA	2.688.963	584.490	584.490	0,00	584.490	92.990	16%	87.145	15%	87.145	491.500
150184 - OUTROS RECURSOS NAO VINCULADOS - INTRA - PROPRIOS DA ADMINISTRACAO INDIRETA	50.787.207	150.000.000	150.000.000	0,00	150.000.000	116.741.890	78%	1.944.060	1%	1.220.022	33.258.110
160550 - ASSIST.FINANC.UNIÃO COMPL.PGTO.PISOS SAL.PROFIS.ENFERMAGEM -	10.906.457	20.441.089	20.441.089	0,00	20.441.089	20.441.089	100%	2.304.254	11%	2.304.254	0
163150 - TRANSF DO GOV FEDERAL REF A CONV E INST CONG VINC A SAUDE - TRANSFERENCIAS FEDERAIS	27.929.363	659.303	2.158.363	0,00	2.158.363	203	0%	203	0%	203	2.158.160

165910 - OUTROS RECURSOS VINC A SAUDE - TESOURO	2.342.423.267	0	0	0,00	0	0	0%	0	0%	0	0
165950 - OUTROS RECURSOS VINC A SAUDE - TRANSFERENCIAS FEDERAIS	175.290.846	183.024.100	183.323.581	0,00	183.323.581	169.457.045	92%	82.747.521	45%	82.747.521	13.866.536
170050 - OUTRAS TRANSF DE CONVENIOS OU INST CONGENERES DA UNIAO - TRANSFERENCIAS FEDERAIS	63.778	5.880	81.364	0,00	81.364	0	0%	0	0%	0	81.364
175478 - RECURSOS DE OPERACOES DE CREDITO - OPERACAO CREDITO - EXTERNA	0	10	10	0,00	10	0	0%	0	0%	0	10
263150 - TRANSF DO GOV FEDERAL REF A CONV E INST CONG VINC A SAUDE - TRANSFERENCIAS FEDERAIS	317.944	0	1.973.165	0,00	1.973.165	777.422	39%	777.422	39%	777.422	1.195.743
270050 - OUTRAS TRANSF DE CONVENIOS OU INST CONGENERES DA UNIAO - TRANSFERENCIAS FEDERAIS	44.476	0	5.345	0,00	5.345	0	0%	0	0%	0	5.345
09059 - HOSP.CLINICAS FAC.MEDICINA DE BOTUCATU-HCFMB	380.183.141	351.626.916	354.733.946	68.013	354.665.933	294.710.055	83%	204.178.858	58%	200.700.012	59.955.878
150010 - RECURSOS NAO VINC DE IMPOSTOS - TESOURO	0	323.940.854	326.310.854	68.013,00	326.242.841	267.159.074	82%	189.664.221	58%	186.849.506	59.083.767
150140 - OUTROS RECURSOS NAO VINCULADOS - PROPRIOS DA ADMINISTRACAO INDIRETA	1.369.769	1.115.936	1.344.902	0,00	1.344.902	934.519	69%	634.698	47%	570.323	410.383
160550 - ASSIST.FINANC.UNIAO COMPL.PGTO.PISOS SAL.PROFIS.ENFERMAGEM -	4.800.897	4.642.343	4.642.343	0,00	4.642.343	4.642.343	100%	1.980.877	43%	1.980.877	0
163150 - TRANSF DO GOV FEDERAL REF A CONV E INST CONG VINC A SAUDE - TRANSFERENCIAS FEDERAIS	308.647	385.090	387.072	0,00	387.072	43.293	11%	43.293	11%	43.293	343.779
165910 - OUTROS RECURSOS VINC A SAUDE - TESOURO	348.991.826	0	0	0,00	0	0	0%	0	0%	0	0
165950 - OUTROS RECURSOS VINC A SAUDE - TRANSFERENCIAS FEDERAIS	22.563.603	21.536.455	21.536.455	0,00	21.536.455	21.536.445	100%	11.702.755	54%	11.158.581	10
170050 - OUTRAS TRANSF DE CONVENIOS OU INST CONGENERES DA UNIAO - TRANSFERENCIAS FEDERAIS	0	50	50	0,00	50	0	0%	0	0%	0	50
170140 - OUTRAS TRANSF DE CONV OU INSTRUMENTOS CONGENERES DOS ESTADOS - PROPRIOS DA ADMINISTRACAO INDIRETA	312.041	6.188	6.188	0,00	6.188	0	0%	0	0%	0	6.188
250010 - RECURSOS NAO VINC DE IMPOSTOS - TESOURO	1.637.289	0	0	0,00	0	0	0%	0	0%	0	0

250140 - OUTROS RECURSOS NAO VINCULADOS - PROPRIOS DA ADMINISTRACAO INDIRETA	0	0	219.525	0,00	219.525	218.462	100%	0	0%	0	1.063
263150 - TRANSF DO GOV FEDERAL REF A CONV E INST CONG VINC A SAUDE - TRANSFERENCIAS FEDERAIS	199.069	0	263.550	0,00	263.550	175.919	67%	153.015	58%	97.433	87.631
270140 - OUTRAS TRANSF DE CONV OU INSTRUMENTOS CONGENERES DOS ESTADOS - PROPRIOS DA ADMINISTRACAO INDIRETA	0	0	23.007	0,00	23.007	0	0%	0	0%	0	23.007
09060 - HOSP. CLINICAS FAC.MED.MARILIA - HCFAMEMA	157.706.288	167.468.608	167.768.608	21.513.855	146.254.753	125.128.337	86%	71.039.055	49%	68.767.251	21.126.416
150010 - RECURSOS NAO VINC DE IMPOSTOS - TESOURO	0	149.132.683	149.232.683	21.513.855,00	127.718.828	113.729.584	89%	64.009.526	50%	61.899.778	13.989.244
150140 - OUTROS RECURSOS NAO VINCULADOS - PROPRIOS DA ADMINISTRACAO INDIRETA	119.083	6.190	206.190	0,00	206.190	199.332	97%	122.332	59%	25.212	6.858
160550 - ASSIST.FINANC.UNIÃO COMPL.PGTO.PISOS SAL.PROFIS.ENFERMAGEM -	9.478.814	11.426.815	11.426.815	0,00	11.426.815	4.300.562	38%	4.300.562	38%	4.300.562	7.126.253
163150 - TRANSF DO GOV FEDERAL REF A CONV E INST CONG VINC A SAUDE - TRANSFERENCIAS FEDERAIS	399.980	110	110	0,00	110	0	0%	0	0%	0	110
165910 - OUTROS RECURSOS VINC A SAUDE - TESOURO	128.946.228	0	0	0,00	0	0	0%	0	0%	0	0
165950 - OUTROS RECURSOS VINC A SAUDE - TRANSFERENCIAS FEDERAIS	4.058.015	6.902.810	6.902.810	0,00	6.902.810	6.898.860	100%	2.606.635	38%	2.541.700	3.950
250010 - RECURSOS NAO VINC DE IMPOSTOS - TESOURO	140.823	0	0	0,00	0	0	0%	0	0%	0	0
265910 - OUTROS RECURSOS VINC A SAUDE - TESOURO	4.563.365	0	0	0,00	0	0	0%	0	0%	0	0
270710 - TRANSF DA UNIAO - INC I ART.5 DA LEI COMPLEMENTAR 173/2020 - TESOURO	9.999.980	0	0	0,00	0	0	0%	0	0%	0	0
FUNDAÇÃO	281.350.314	308.967.809	387.266.776	1.638.459	385.628.317	289.004.620	75%	206.160.219	53%	195.793.924	96.623.697
09045 - FUND.PARA O REM.POPULAR CHOPIN T.LIMA-FURP	168.867.915	203.304.242	263.362.561	977.873	262.384.688	193.453.510	74%	151.432.563	58%	143.080.711	68.931.178
150010 - RECURSOS NAO VINC DE IMPOSTOS - TESOURO	0	80.323.609	80.323.609	977.873,00	79.345.736	44.406.777	56%	40.083.531	51%	38.979.398	34.938.959
150140 - OUTROS RECURSOS NAO VINCULADOS - PROPRIOS DA ADMINISTRACAO INDIRETA	86.809.333	122.578.247	173.731.566	0,00	173.731.566	141.933.684	82%	111.349.032	64%	104.101.313	31.797.882
163150 - TRANSF DO GOV FEDERAL REF A CONV E INST CONG VINC A SAUDE - TRANSFERENCIAS FEDERAIS	1.795.500	50	3.070.050	0,00	3.070.050	2.433.050	79%	0	0%	0	637.000

163240 - TRANSF DO ESTADO REF A CONV E INST CONGENERES VINC A SAUDE - PROPRIOS DA ADMINISTRACAO INDIRETA	0	20	20	0,00	20	0	0%	0	0%	0	20
163250 - TRANSF DO ESTADO REF A CONV E INST CONGENERES VINC A SAUDE - TRANSFERENCIAS FEDERAIS	0	402.266	1.557.266	0,00	1.557.266	0	0%	0	0%	0	1.557.266
165910 - OUTROS RECURSOS VINC A SAUDE - TESOIRO	76.757.782	0	0	0,00	0	0	0%	0	0%	0	0
165950 - OUTROS RECURSOS VINC A SAUDE - TRANSFERENCIAS FEDERAIS	0	40	40	0,00	40	0	0%	0	0%	0	40
175640 - REC DE ALIENACAO DE BENS/ATIVOS - ADMINISTRACAO INDIRETA - PROPRIOS DA ADMINISTRACAO INDIRETA	0	10	10	0,00	10	0	0%	0	0%	0	10
263250 - TRANSF DO ESTADO REF A CONV E INST CONGENERES VINC A SAUDE - TRANSFERENCIAS FEDERAIS	0	0	4.680.000	0,00	4.680.000	4.680.000	100%	0	0%	0	0
265910 - OUTROS RECURSOS VINC A SAUDE - TESOIRO	3.505.300	0	0	0,00	0	0	0%	0	0%	0	0
09046 - FUNDACAO ONCOCENTRO DE SAO PAULO	13.698.945	12.906.719	15.697.225	9.870	15.687.355	9.902.085	63%	7.511.502	48%	6.921.531	5.785.270
150010 - RECURSOS NAO VINC DE IMPOSTOS - TESOIRO	0	6.679.123	8.145.603	9.870,00	8.135.733	5.102.892	63%	4.147.084	51%	3.813.233	3.032.841
150140 - OUTROS RECURSOS NAO VINCULADOS - PROPRIOS DA ADMINISTRACAO INDIRETA	0	60	60	0,00	60	0	0%	0	0%	0	60
160050 - TRF FDO A FDO REC SUS GOV.FED.-BL MANUT.DAS ACOES E SERVICOS - PUBLICOS DE SAUDE	5.202.460	6.227.496	6.227.496	0,00	6.227.496	4.545.593	73%	3.138.550	50%	2.924.524	1.681.903
163250 - TRANSF DO ESTADO REF A CONV E INST CONGENERES VINC A SAUDE - TRANSFERENCIAS FEDERAIS	0	10	10	0,00	10	0	0%	0	0%	0	10
165910 - OUTROS RECURSOS VINC A SAUDE - TESOIRO	7.548.155	0	0	0,00	0	0	0%	0	0%	0	0
165950 - OUTROS RECURSOS VINC A SAUDE - TRANSFERENCIAS FEDERAIS	0	20	20	0,00	20	0	0%	0	0%	0	20
175640 - REC DE ALIENACAO DE BENS/ATIVOS - ADMINISTRACAO INDIRETA - PROPRIOS DA ADMINISTRACAO INDIRETA	0	10	10	0,00	10	0	0%	0	0%	0	10
260050 - TRF FF REC SUS GOV FED - BL MANUT DAS ACOES E SERV PUB SAUDE - TRANSFERENCIAS FEDERAIS	948.330	0	1.324.026	0,00	1.324.026	253.600	19%	225.867	17%	183.775	1.070.426

09047 - FUNDAÇÃO PRO-SANGUE HEMOCENTRO DE SÃO PAULO	98.783.454	92.756.848	108.206.990	650.716	107.556.274	85.649.024	80%	47.216.154	44%	45.791.681	21.907.250
150010 - RECURSOS NAO VINC DE IMPOSTOS - TESOURO	0	59.302.508	70.701.732	650.716,00	70.051.016	58.362.436	83%	30.880.807	44%	30.784.556	11.688.580
150140 - OUTROS RECURSOS NAO VINCULADOS - PROPRIOS DA ADMINISTRACAO INDIRETA	3.167.917	2.829.700	2.829.700	0,00	2.829.700	1.903.254	67%	887.255	31%	750.739	926.446
160050 - TRF FDO A FDO REC SUS GOV.FED.-BL MANUT.DAS ACOES E SERVICOS - PUBLICOS DE SAUDE	27.708.288	30.602.796	30.602.796	0,00	30.602.796	24.251.546	79%	15.380.759	50%	14.200.254	6.351.250
160250 - TRF FF REC SUS G FED - BL MANUT DAS AC E SERV PUB SAUDE 21CO - TRANSFERENCIAS FEDERAIS	0	20	5.955	0,00	5.955	5.674	95%	5.674	95%	5.674	281
160550 - ASSIST.FINANC.UNIÃO COMPL.PGTO.PISOS SAL.PROFIS.ENFERMAGEM -	57.640	21.434	43.525	0,00	43.525	29.592	68%	29.592	68%	29.592	13.933
163150 - TRANSF DO GOV FEDERAL REF A CONV E INST CONG VINC A SAUDE - TRANSFERENCIAS FEDERAIS	0	300	2.755.168	0,00	2.755.168	810.754	29%	11.200	0%	0	1.944.414
165910 - OUTROS RECURSOS VINC A SAUDE - TESOURO	60.474.755	0	0	0,00	0	0	0%	0	0%	0	0
165950 - OUTROS RECURSOS VINC A SAUDE - TRANSFERENCIAS FEDERAIS	0	70	70	0,00	70	0	0%	0	0%	0	70
170140 - OUTRAS TRANSF DE CONV OU INSTRUMENTOS CONGENERES DOS ESTADOS - PROPRIOS DA ADMINISTRACAO INDIRETA	0	20	20	0,00	20	0	0%	0	0%	0	20
260050 - TRF FF REC SUS GOV FED - BL MANUT DAS ACOES E SERV PUB SAUDE - TRANSFERENCIAS FEDERAIS	1.459.778	0	93.170	0,00	93.170	0	0%	0	0%	0	93.170
260250 - TRF FF REC SUS G FED - BL MANUT DAS AC E SERV PUB SAUDE 21CO - TRANSFERENCIAS FEDERAIS	3.999.945	0	20.868	0,00	20.868	20.868	100%	20.867	100%	20.867	0
265910 - OUTROS RECURSOS VINC A SAUDE - TESOURO	1.915.131	0	1.153.986	0,00	1.153.986	264.900	23%	0	0%	0	889.086

Atualizado em 01/09/2025 dados do sigeo de 29/08/2025

EXECUÇÃO ORÇAMENTARIA - 2º QUADRIMESTRE 2025 - POR FONTE

		2024	2025									
TIPO DE ADMINISTRAÇÃO	FONTE DE RECURSO	Executado	Dotação Inicial	Dotação Atual	Contingenciado	Dotação Disponível	Empenhado	% Empenhado	Liquidado	% Liquidado	Pago	Saldo a Empenhar
TOTAL GERAL		37.063.059.096	36.404.584.172	37.145.037.785	202.109.357	36.942.928.428	28.105.192.146	76%	22.541.026.106	61%	22.303.712.643	8.837.713.275
TOTAL - ADMINISTRAÇÃO DIRETA		32.850.570.679	32.227.768.824	32.747.437.511	128.861.828	32.618.575.683	24.185.431.257	74%	20.218.251.441	62%	20.062.124.047	8.433.144.426
01 - ADMINISTRAÇÃO DIRETA	150010 - RECURSOS NAO VINC DE IMPOSTOS - TESOURO	0	25.100.404.142	25.387.317.258	128.861.828	25.258.455.430	20.043.186.835	79%	16.277.562.051	64%	16.126.029.859	5.215.268.595
	160050 - TRF FDO A FDO REC SUS GOV.FED.-BL MANUT.DAS ACOES E SERVICOS - PUBLICOS DE SAUDE	7.520.311	50	50	0	50	0	0%	0	0%	0	50
	160150 - TRANSF.FDO A FDO DE RECURSOS DO SUS PROVENIENTES DO GOV.FED. - -BLOCO DE ESTRUTURAÇÃO DA REDE DE SERV. PUBLICOS DE SAUDE	0	30	30	0	30	0	0%	0	0%	0	30
	160250 - TRF FF REC SUS G FED - BL MANUT DAS AC E SERV PUB SAUDE ZICO - TRANSFERENCIAS FEDERAIS	26.307.372	40	3.211.835	0	3.211.835	1.283.013	40%	1.283.013	40%	1.283.013	1.928.822
	160550 - ASSIST.FINANC.UNIÃO COMPL.PGTO.PISOS SAL.PROFIS.ENFERMAGEM -	159.601.931	236.264.414	236.264.414	0	236.264.414	74.163.721	31%	74.163.721	31%	74.163.721	162.100.693
	163150 - TRANSF DO GOV FEDERAL REF A CONV E INST CONG VINC A SAUDE - TRANSFERENCIAS FEDERAIS	6.354.580.884	6.835.702.184	6.850.301.278	0	6.850.301.278	3.913.378.868	57%	3.727.356.900	54%	3.723.851.535	2.936.922.410
	163230 - TRANSF DO ESTADO REF A CONV E	21.750	258.030	258.030	0	258.030	0	0%	0	0%	0	258.030

INST CONGENERES VINC A SAUDE - FED												
163520 - ROYALTIES DO PETROLEO E GAS NATURAL VINC A SAUDE - VINCULADOS ESTADUAIS	0	15.600.020	15.600.020	0	15.600.020	0	0%	0	0%	0	15.600.020	
165910 - OUTROS RECURSOS VINC A SAUDE - TESOURO	25.215.335.089	0	0	0	0	0	0%	0	0%	0	0	
165920 - OUTROS RECURSOS VINC A SAUDE - VINCULADOS ESTADUAIS	20.782.478	25.773.096	25.773.096	0	25.773.096	7.911.609	31%	7.911.609	31%	7.906.124	17.861.487	
165930 - OUTROS RECURSOS VINC A SAUDE - FED	3.568.361	4.649.002	4.694.537	0	4.694.537	1.148.913	24%	610.192	13%	573.535	3.545.624	
165950 - OUTROS RECURSOS VINC A SAUDE - TRANSFERENCIAS FEDERAIS	0	4.917.736	4.917.736	0	4.917.736	0	0%	0	0%	0	4.917.736	
170050 - OUTRAS TRANSF DE CONVENIOS OU INST CONGENERES DA UNIAO - TRANSFERENCIAS FEDERAIS	0	4.200.030	4.200.030	0	4.200.030	0	0%	0	0%	0	4.200.030	
170660 - TRANSF ESPECIAL DA UNIAO - DREM OU FERS	0	0	651.700	0	651.700	0	0%	0	0%	0	651.700	
175930 - RECURSOS VINCULADOS A FUNDOS - FED	0	50	50	0	50	0	0%	0	0%	0	50	
260050 - TRF FF REC SUS GOV FED - BL MANUT DAS ACOES E SERV PUB SAUDE - TRANSFERENCIAS FEDERAIS	0	0	2.965.201	0	2.965.201	0	0%	0	0%	0	2.965.201	
260250 - TRF FF REC SUS G FED - BL MANUT DAS AC E SERV PUB SAUDE 21CO - TRANSFERENCIAS FEDERAIS	344.668.680	0	3.039.330	0	3.039.330	1.624.333	53%	0	0%	0	1.414.997	
250010 - RECURSOS NAO VINC DE IMPOSTOS - TESOURO	151.609.302	0	0	0	0	0	0%	0	0%	0	0	
250110 - OUTROS RECURSOS NAO VINCULADOS - TESOURO	126.750.716	0	0	0	0	0	0%	0	0%	0	0	
260550 - ASSIT.FINC.UNIAO COMPL.PAGTO.- PROF.ENFERMAGEM -	7.443.707	0	0	0	0	0	0%	0	0%	0	0	
263150 - TRANSF DO GOV FEDERAL REF A CONV E INST CONG VINC A SAUDE - TRANSFERENCIAS FEDERAIS	360.644.014	0	195.475.886	0	195.475.886	136.377.734	70%	123.444.864	63%	122.397.170	59.098.152	
263230 - TRANSF DO ESTADO REF A CONV E INST CONGENERES VINC A SAUDE - FED	16.478.024	0	0	0	0	0	0%	0	0%	0	0	
265910 - OUTROS RECURSOS VINC A SAUDE - TESOURO	1.157.474	0	0	0	0	0	0%	0	0%	0	0	

	265920 - OUTROS RECURSOS VINC A SAUDE - VINCULADOS ESTADUAIS	4.137.280	0	5.400.000	0	5.400.000	4.682.613	87%	4.682.613	87%	4.682.613	717.387
	265930 - OUTROS RECURSOS VINC A SAUDE - FED	2.145.533	0	3.898.147	0	3.898.147	437.141	11%	0	0%	0	3.461.006
	270050 - OUTRAS TRANSF DE CONVENIOS OU INST CONGENERES DA UNIAO - TRANSFERENCIAS FEDERAIS	0	0	2.297.115	0	2.297.115	64.710	3%	64.710	3%	64.710	2.232.405
	270660 - TRANSF ESPECIAL DA UNIAO - DREM OU FERS	0	0	1.171.768	0	1.171.768	1.171.768	100%	1.171.768	100%	1.171.768	0
	270710 - TRANSF DA UNIAO - INC I ART.5 DA LEI COMPLEMENTAR 173/2020 - TESOURO	47.817.774	0	0	0	0	0	0%	0	0%	0	0
TOTAL - AUTARQUIA		3.931.138.101	3.867.847.539	4.010.333.498	71.609.070	3.938.724.428	3.630.756.269	92%	2.116.614.447	54%	2.045.794.672	307.945.152
03 - AUTARQUIA	150010 - RECURSOS NAO VINC DE IMPOSTOS - TESOURO	0	3.339.956.050	3.435.998.759	71.609.070	3.364.389.689	3.143.185.135	93%	1.941.472.922	58%	1.872.473.037	221.204.554
	150140 - OUTROS RECURSOS NAO VINCULADOS - PROPRIOS DA ADMINISTRACAO INDIRETA	4.480.064	1.989.168	2.418.134	0	2.418.134	1.252.268	52%	863.187	36%	701.691	1.165.866
	150184 - OUTROS RECURSOS NAO VINCULADOS - INTRA - PROPRIOS DA ADMINISTRACAO INDIRETA	50.908.343	150.000.000	150.000.000	0	150.000.000	116.741.890	78%	1.944.060	1%	1.220.022	33.258.110
	160550 - ASSIST.FINANC.UNIAO COMPL.PGTO.PISOS SAL.PROFIS.ENFERMAGEM -	41.589.724	48.751.417	48.751.417	0	48.751.417	41.625.164	85%	16.933.892	35%	16.933.892	7.126.253
	163150 - TRANSF DO GOV FEDERAL REF A CONV E INST CONG VINC A SAUDE - TRANSFERENCIAS FEDERAIS	28.637.989	1.105.469	2.606.511	0	2.606.511	43.496	2%	43.496	2%	43.496	2.563.015
	165910 - OUTROS RECURSOS VINC A SAUDE - TESOURO	3.467.226.248	0	0	0	0	0	0%	0	0%	0	0
	165950 - OUTROS RECURSOS VINC A SAUDE - TRANSFERENCIAS FEDERAIS	294.691.281	326.033.287	326.332.768	0	326.332.768	291.350.355	89%	152.131.080	47%	151.521.971	34.982.413
	170050 - OUTRAS TRANSF DE CONVENIOS OU INST CONGENERES DA UNIAO - TRANSFERENCIAS FEDERAIS	63.778	5.930	81.414	0	81.414	0	0%	0	0%	0	81.414
	170140 - OUTRAS TRANSF DE CONV OU INSTRUMENTOS CONGENERES DOS ESTADOS - PROPRIOS DA ADMINISTRACAO INDIRETA	312.041	6.188	6.188	0	6.188	0	0%	0	0%	0	6.188

	170650 - TRANSF ESPECIAL DA UNIAO - TRANSFERENCIAS FEDERAIS	0	20	20	0	20	0	0%	0	0%	0	20
	175478 - RECURSOS DE OPERACOES DE CREDITO - OPERACAO CREDITO - EXTERNA	0	10	10	0	10	0	0%	0	0%	0	10
	250010 - RECURSOS NAO VINC DE IMPOSTOS - TESOURO	1.778.112	0	0	0	0	0	0%	0	0%	0	0
	250140 - OUTROS RECURSOS NAO VINCULADOS - PROPRIOS DA ADMINISTRACAO INDIRETA	18.007.169	0	36.877.324	0	36.877.324	31.434.620	85%	1.883.315	5%	1.807.846	5.442.704
	260250 - TRF FF REC SUS G FED - BL MANUT DAS AC E SERV PUB SAUDE ZICO - TRANSFERENCIAS FEDERAIS	8.318.518	0	0	0	0	0	0%	0	0%	0	0
	263150 - TRANSF DO GOV FEDERAL REF A CONV E INST CONG VINC A SAUDE - TRANSFERENCIAS FEDERAIS	517.014	0	7.232.601	0	7.232.601	5.123.342	71%	1.342.495	19%	1.092.717	2.109.259
	265910 - OUTROS RECURSOS VINC A SAUDE - TESOURO	4.563.365	0	0	0	0	0	0%	0	0%	0	0
	270050 - OUTRAS TRANSF DE CONVENIOS OU INST CONGENERES DA UNIAO - TRANSFERENCIAS FEDERAIS	44.476	0	5.345	0	5.345	0	0%	0	0%	0	5.345
	270710 - TRANSF DA UNIAO - INC I ART.5 DA LEI COMPLEMENTAR 173/2020 - TESOURO	9.999.980	0	0	0	0	0	0%	0	0%	0	0
	270140 - OUTRAS TRANSF DE CONV OU INSTRUMENTOS CONGENERES DOS ESTADOS - PROPRIOS DA ADMINISTRACAO INDIRETA	0	0	23.007	0	23.007	0	0%	0	0%	0	23.007
	Total de 04 - FUNDAÇÃO	281.350.316	308.967.809	387.266.776	1.638.459	385.628.317	289.004.620	75%	206.160.219	53%	195.793.924	96.623.697
04 - FUNDAÇÃO	150010 - RECURSOS NAO VINC DE IMPOSTOS - TESOURO	0	146.305.240	159.170.944	1.638.459	157.532.485	107.872.105	68%	75.111.422	48%	73.577.187	49.660.380
	150140 - OUTROS RECURSOS NAO VINCULADOS - PROPRIOS DA ADMINISTRACAO INDIRETA	89.977.251	125.408.007	176.561.326	0	176.561.326	143.836.938	81%	112.236.287	64%	104.852.052	32.724.388
	160050 - TRF FDO A FDO REC SUS GOV.FED.-BL MANUT.DAS ACOES E SERVICOS - PUBLICOS DE SAUDE	32.910.748	36.830.292	36.830.292	0	36.830.292	28.797.139	78%	18.519.310	50%	17.124.777	8.033.153

160250 - TRF FF REC SUS G FED - BL MANUT DAS AC E SERV PUB SAUDE 21CO - TRANSFERENCIAS FEDERAIS	0	20	5.955	0	5.955	5.674	95%	5.674	95%	5.674	281
160550 - ASSIST.FINANC.UNIÃO COMPL.PGTO.PISOS SAL.PROFIS.ENFERMAGEM -	57.640	21.434	43.525	0	43.525	29.592	68%	29.592	68%	29.592	13.933
163150 - TRANSF DO GOV FEDERAL REF A CONV E INST CONG VINC A SAUDE - TRANSFERENCIAS FEDERAIS	1.795.500	350	5.825.218	0	5.825.218	3.243.804	56%	11.200	0%	0	2.581.414
163240 - TRANSF DO ESTADO REF A CONV E INST CONGENERES VINC A SAUDE - PROPRIOS DA ADMINISTRACAO INDIRETA	0	20	20	0	20	0	0%	0	0%	0	20
163250 - TRANSF DO ESTADO REF A CONV E INST CONGENERES VINC A SAUDE - TRANSFERENCIAS FEDERAIS	0	402.276	1.557.276	0	1.557.276	0	0%	0	0%	0	1.557.276
165910 - OUTROS RECURSOS VINC A SAUDE - TESOURO	144.780.693	0	0	0	0	0	0%	0	0%	0	0
165950 - OUTROS RECURSOS VINC A SAUDE - TRANSFERENCIAS FEDERAIS	0	130	130	0	130	0	0%	0	0%	0	130
170140 - OUTRAS TRANSF DE CONV OU INSTRUMENTOS CONGENERES DOS ESTADOS - PROPRIOS DA ADMINISTRACAO INDIRETA	0	20	20	0	20	0	0%	0	0%	0	20
175640 - REC DE ALIENACAO DE BENS/ATIVOS - ADMINISTRACAO INDIRETA - PROPRIOS DA ADMINISTRACAO INDIRETA	0	20	20	0	20	0	0%	0	0%	0	20
260050 - TRF FF REC SUS GOV FED - BL MANUT DAS ACOES E SERV PUB SAUDE - TRANSFERENCIAS FEDERAIS	2.408.108	0	1.417.196	0	1.417.196	253.600	18%	225.867	16%	183.775	1.163.596
260250 - TRF FF REC SUS G FED - BL MANUT DAS AC E SERV PUB SAUDE 21CO - TRANSFERENCIAS FEDERAIS	3.999.945	0	20.868	0	20.868	20.868	100%	20.867	100%	20.867	0
263150 - TRANSF DO GOV FEDERAL REF A CONV E INST CONG VINC A SAUDE -	0	0	1.153.986	0	1.153.986	264.900	23%	0	0%	0	889.086

	TRANSFERENCIAS FEDERAIS											
	263250 - TRANSF DO ESTADO REF A CONV E INST CONGENERES VINC A SAUDE - TRANSFERENCIAS FEDERAIS	0	0	4.680.000	0	4.680.000	4.680.000	100%	0	0%	0	0
	265910 - OUTROS RECURSOS VINC A SAUDE - TESOURO	5.420.431	0	0	0	0	0	0%	0	0%	0	0

Atualizado em 01/09/2025 dados do sigeo de 29/08/2025

EXECUÇÃO ORÇAMENTARIA - 2º QUADRIMESTRE 2025 - POR FONTE

2024			2025									
FONTE DE RECURSO	FONTE	Executado	Dotação Inicial	Dotação Atual	Contingenciado	Dotação Disponível	Empenhado	% Empenhado	Liquidado	% Liquidado	Pago	Saldo a Empenhar
TOTAL GERAL		37.063.059.096	36.404.584.172	37.145.037.785	202.109.357	36.942.928.428	28.105.192.146	76%	22.541.026.106	61%	22.303.712.643	8.837.736.282
TOTAL DE MAIS FONTES		210.818.294	323.683.631	423.333.397	0	423.333.397	308.617.759	73%	131.303.030	31%	122.915.650	114.715.638
150140 - OUTROS RECURSOS NAO VINCULADOS - PROPRIOS DA ADMINISTRACAO INDIRETA	DEMAIS FONTES	94.457.315	127.397.175	178.979.460	0	178.979.460	145.089.205	81%	113.099.473	63%	105.553.743	33.890.255
150184 - OUTROS RECURSOS NAO VINCULADOS - INTRA - PROPRIOS DA ADMINISTRACAO INDIRETA	DEMAIS FONTES	50.908.343	150.000.000	150.000.000	0	150.000.000	116.741.890	78%	1.944.060	1%	1.220.022	33.258.110
163230 - TRANSF DO ESTADO REF A CONV E INST CONGENERES VINC A SAUDE - FED	DEMAIS FONTES	21.750	258.030	258.030	0	258.030	0	0%	0	0%	0	258.030
163240 - TRANSF DO ESTADO REF A CONV E INST CONGENERES VINC A SAUDE - PROPRIOS DA ADMINISTRACAO INDIRETA	DEMAIS FONTES	0	20	20	0	20	0	0%	0	0%	0	20
163520 - ROYALTIES DO PETROLEO E GAS NATURAL VINC A SAUDE - VINCULADOS ESTADUAIS	DEMAIS FONTES	0	15.600.020	15.600.020	0	15.600.020	0	0%	0	0%	0	15.600.020
165920 - OUTROS RECURSOS VINC A SAUDE - VINCULADOS ESTADUAIS	DEMAIS FONTES	20.782.478	25.773.096	25.773.096	0	25.773.096	7.911.609	31%	7.911.609	31%	7.906.124	17.861.487
165930 - OUTROS RECURSOS VINC A SAUDE - FED	DEMAIS FONTES	3.568.361	4.649.002	4.694.537	0	4.694.537	1.148.913	24%	610.192	13%	573.535	3.545.624
170140 - OUTRAS TRANSF DE CONV OU INSTRUMENTOS CONGENERES DOS ESTADOS - PROPRIOS DA ADMINISTRACAO INDIRETA	DEMAIS FONTES	312.041	6.208	6.208	0	6.208	0	0%	0	0%	0	6.208

170660 - TRANSF ESPECIAL DA UNIAO - DREM OU FERS	DEMAIS FONTES	0	0	651.700	0	651.700	0	0%	0	0%	0	651.700
175478 - RECURSOS DE OPERACOES DE CREDITO - OPERACAO CREDITO - EXTERNA	DEMAIS FONTES	0	10	10	0	10	0	0%	0	0%	0	10
175640 - REC DE ALIENACAO DE BENS/ATIVOS - ADMINISTRACAO INDIRETA - PROPRIOS DA ADMINISTRACAO INDIRETA	DEMAIS FONTES	0	20	20	0	20	0	0%	0	0%	0	20
175930 - RECURSOS VINCULADOS A FUNDOS - FED	DEMAIS FONTES	0	50	50	0	50	0	0%	0	0%	0	50
250140 - OUTROS RECURSOS NAO VINCULADOS - PROPRIOS DA ADMINISTRACAO INDIRETA	DEMAIS FONTES	18.007.169	0	36.877.324	0	36.877.324	31.434.620	85%	1.883.315	5%	1.807.846	5.442.704
263230 - TRANSF DO ESTADO REF A CONV E INST CONGENERES VINC A SAUDE - FED	DEMAIS FONTES	16.478.024	0	0	0	0	0	0%	0	0%	0	0
265920 - OUTROS RECURSOS VINC A SAUDE - VINCULADOS ESTADUAIS	DEMAIS FONTES	4.137.280	0	5.400.000	0	5.400.000	4.682.613	87%	4.682.613	87%	4.682.613	717.387
265930 - OUTROS RECURSOS VINC A SAUDE - FED	DEMAIS FONTES	2.145.533	0	3.898.147	0	3.898.147	437.141	11%	0	0%	0	3.461.006
270140 - OUTRAS TRANSF DE CONV OU INSTRUMENTOS CONGENERES DOS ESTADOS - PROPRIOS DA ADMINISTRACAO INDIRETA	DEMAIS FONTES	0	0	23.007	0	23.007	0	0%	0	0%	0	23.007
270660 - TRANSF ESPECIAL DA UNIAO - DREM OU FERS	DEMAIS FONTES	0	0	1.171.768	0	1.171.768	1.171.768	100%	1.171.768	100%	1.171.768	0
TOTAL FEDERAL		7.675.801.619	7.494.235.109	7.739.217.427	0	7.739.217.427	4.502.330.312	58%	4.115.576.681	53%	4.108.716.911	3.236.887.115
160250 - TRF FF REC SUS G FED - BL MANUT DAS AC E SERV PUB SAUDE 2ICO - TRANSFERENCIAS FEDERAIS	FEDERAL	26.307.372	60	3.217.790	0	3.217.790	1.288.687	40%	1.288.687	40%	1.288.687	1.929.103
160050 - TRF FDO A FDO REC SUS GOV.FED.-BL MANUT.DAS ACOES E SERVICOS - PUBLICOS DE SAUDE	FEDERAL	40.431.059	36.830.342	36.830.342	0	36.830.342	28.797.139	78%	18.519.310	50%	17.124.777	8.033.203
160150 - TRANSF.FDO A FDO DE RECURSOS DO SUS PROVENIENTES DO GOV.FED. - - BLOCO DE ESTRUTURACAO DA REDE DE SERV. PUBLICOS DE SAUDE	FEDERAL	0	30	30	0	30	0	0%	0	0%	0	30
160550 - ASSIST.FINANC.UNIAO COMPL.PGTO.PISOS SAL.PROFIS.ENFERMAGEM -	FEDERAL	201.249.295	285.037.265	285.059.356	0	285.059.356	115.818.476	41%	91.127.205	32%	91.127.205	169.240.880
163150 - TRANSF DO GOV FEDERAL REF A CONV E INST CONG VINC A SAUDE - TRANSFERENCIAS FEDERAIS	FEDERAL	6.385.014.373	6.836.808.003	6.858.733.007	0	6.858.733.007	3.916.666.168	57%	3.727.411.596	54%	3.723.895.031	2.942.066.839
163250 - TRANSF DO ESTADO REF A CONV E INST CONGENERES VINC A SAUDE - TRANSFERENCIAS FEDERAIS	FEDERAL	0	402.276	1.557.276	0	1.557.276	0	0%	0	0%	0	1.557.276
165950 - OUTROS RECURSOS VINC A SAUDE - TRANSFERENCIAS FEDERAIS	FEDERAL	294.691.281	330.951.153	331.250.634	0	331.250.634	291.350.355	88%	152.131.080	46%	151.521.971	39.900.279

170050 - OUTRAS TRANSF DE CONVENIOS OU INST CONGENERES DA UNIAO - TRANSFERENCIAS FEDERAIS	FEDERAL	63.778	4.205.960	4.281.444	0	4.281.444	0	0%	0	0%	0	4.281.444
170650 - TRANSF ESPECIAL DA UNIAO - TRANSFERENCIAS FEDERAIS	FEDERAL	0	20	20	0	20	0	0%	0	0%	0	20
260050 - TRF FF REC SUS GOV FED - BL MANUT DAS ACOES E SERV PUB SAUDE - TRANSFERENCIAS FEDERAIS	FEDERAL	2.408.108	0	4.382.397	0	4.382.397	253.600	6%	225.867	5%	183.775	4.128.797
260250 - TRF FF REC SUS G FED - BL MANUT DAS AC E SERV PUB SAUDE 21CO - TRANSFERENCIAS FEDERAIS	FEDERAL	356.987.142	0	3.060.198	0	3.060.198	1.645.201	54%	20.867	1%	20.867	1.414.997
260550 - ASSIT.FINC.UNIAO COMPL.PACTO.- PROF.ENFERMAGEM -	FEDERAL	7.443.707	0	0	0	0	0	0%	0	0%	0	0
263150 - TRANSF DO GOV FEDERAL REF A CONV E INST CONG VINC A SAUDE - TRANSFERENCIAS FEDERAIS	FEDERAL	361.161.028	0	203.862.473	0	203.862.473	141.765.976	70%	124.787.359	61%	123.489.887	62.096.497
263250 - TRANSF DO ESTADO REF A CONV E INST CONGENERES VINC A SAUDE - TRANSFERENCIAS FEDERAIS	FEDERAL	0	0	4.680.000	0	4.680.000	4.680.000	100%	0	0%	0	0
270050 - OUTRAS TRANSF DE CONVENIOS OU INST CONGENERES DA UNIAO - TRANSFERENCIAS FEDERAIS	FEDERAL	44.476	0	2.302.460	0	2.302.460	64.710	3%	64.710	3%	64.710	2.237.750
TOTAL TESOIRO		29.176.439.183	28.586.665.432	28.982.486.961	202.109.357	28.780.377.604	23.294.244.076	81%	18.294.146.395	64%	18.072.080.083	5.486.133.528
150010 - RECURSOS NAO VINC DE IMPOSTOS - TESOIRO	TESOURO	0	28.586.665.432	28.982.486.961	202.109.357	28.780.377.604	23.294.244.076	81%	18.294.146.395	64%	18.072.080.083	5.486.133.528
165910 - OUTROS RECURSOS VINC A SAUDE - TESOIRO	TESOURO	28.827.342.030	0	0	0	0	0	0%	0	0%	0	0
250010 - RECURSOS NAO VINC DE IMPOSTOS - TESOIRO	TESOURO	153.387.414	0	0	0	0	0	0%	0	0%	0	0
250110 - OUTROS RECURSOS NAO VINCULADOS - TESOIRO	TESOURO	126.750.716	0	0	0	0	0	0%	0	0%	0	0
265910 - OUTROS RECURSOS VINC A SAUDE - TESOIRO	TESOURO	11.141.270	0	0	0	0	0	0%	0	0%	0	0
270710 - TRANSF DA UNIAO - INC I ART.5 DA LEI COMPLEMENTAR 173/2020 - TESOIRO	TESOURO	57.817.754	0	0	0	0	0	0%	0	0%	0	0

Atualizado em 01/09/2025 dados do sigeo de 29/08/2025

EXECUÇÃO ORÇAMENTARIA - 2º QUADRIMESTRE 2025 - POR PROGRAMAS

2024

2025

Programas	Executado	Dotação Inicial	Dotação Atual	Contingenciado	Dotação Disponível	Empenhado	% Empenhado	Liquidado	% Liquidado	Pago	Saldo a Empenhar
Total Geral	37.063.059.096	36.404.584.172	37.145.037.785	202.109.357	36.942.928.428	28.105.192.146	76%	22.541.026.106	61%	22.303.712.643	8.837.736.282
0000 - ENCARGOS GERAIS	228.142.271	216.088.075	216.088.075	0	216.088.075	125.162.950	58%	125.162.950	58%	125.162.950	90.925.125
0930 - ATENDIMENTO INTEGRADO E REGIONALIZADO NO SUS NO ESTADO DE SAO PAULO	33.578.081.757	32.432.377.137	33.147.017.293	153.220.231	32.993.797.062	25.589.538.437	78%	20.599.016.646	62%	20.407.210.899	7.404.258.625
0932 - PREVENCAO, VIGILANCIA E PROMOCAO DA SAUDE	124.234.838	78.838.325	113.349.251	1.874.880	111.474.371	56.840.750	51%	42.598.704	38%	41.708.638	54.633.621
0941 - ESTRUTURACAO DA REDE DE ASSISTENCIA A SAUDE	480.881.764	713.564.852	661.886.217	18.186.259	643.699.958	389.281.388	60%	157.858.842	25%	154.690.732	254.418.570
0942 - GESTAO INSTITUCIONAL E CAPACITACAO PARA O SUS	1.235.134.062	1.394.506.479	1.395.620.337	19.909.285	1.375.711.052	884.642.794	64%	677.509.947	49%	657.913.365	491.068.258
0944 - PROGRAMA DE ATENCAO EM SAUDE MENTAL	170.000	500.000	500.000	25.000	475.000	472.000	99%	472.000	99%	472.000	3.000
0946 - INOVACAO, PESQUISA CIENTIFICA, PRODUCAO E FORNECIMENTO DE INSUMOS ESTRATEGICOS	303.132.629	328.796.081	380.866.008	2.772.355	378.093.653	295.456.114	78%	215.480.886	57%	204.955.709	82.637.539
0947 - TECNOLOGIA DA INFORMACAO, COMUNICACAO E INOVACAO EM SAUDE DIGITAL	38.345.773	53.969.356	41.115.321	2.198.466	38.916.855	23.530.424	60%	636.000	2%	636.000	15.386.431
1729 - ATENCAO AO ADOLESCENTE/JOVEM EM CUMPRIM.MEDIDA SOCIOED, CAUTELAR E EM POS MEDIDA	193.409.337	191.352.077	191.352.077	0	191.352.077	102.842.993	54%	100.781.660	53%	92.615.584	88.509.084
2831 - POLITICA SOBRE DROGAS E TRANSFORMACAO DE CENAS ABERTAS DE USO	38.990.836	53.617.632	53.617.632	2.680.881	50.936.751	22.834.895	45%	22.834.895	45%	22.834.895	28.101.856
2930 - COMUNICACAO SOCIAL	24.029.348	24.840.000	24.840.000	1.242.000	23.598.000	20.136.432	85%	8.670.794	37%	8.670.794	3.461.568
3815 - GESTAO DA CUSTODIA E REINTEGRACAO SOCIAL DA POP.PENAL,EGRESSOS E SEUS FAMILIARES	236.059.989	258.748.298	258.748.298	0	258.748.298	96.417.299	37%	96.253.646	37%	94.865.134	162.330.999
5125 - DESENVOLVIMENTO DE ACOES DECORRENTES DE EMENDAS PARLAMENTARES	582.446.493	657.385.860	660.037.276	0	660.037.276	498.035.669	75%	493.749.136	75%	491.975.943	162.001.607

Atualizado em 01/09/2025 dados do sigeo de 29/08/2025

EXECUÇÃO ORÇAMENTARIA - 2º QUADRIMESTRE 2025 - POR PROGRAMA-AÇÃO

2024			2025									
Programa	Ação	Executado	Dotação Inicial	Dotação Atual	Contingenciado	Dotação Disponível	Empenhado	% Empenhado	Liquidado	% Liquidado	Pago	Saldo a Empenhar

TOTAL GERAL			37.063.059.096	36.404.584.172	37.145.037.785	202.109.357	36.942.928.428	28.105.192.146	76%	22.541.026.106	61%	22.303.712.643	8.837.736.282	
TOTAL - ENCARGOS GERAIS			228.142.271	216.088.075	216.088.075	0	216.088.075	125.162.950	58%	125.162.950	58%	125.162.950	90.925.125	
0000 - ENCARGOS GERAIS	9019 - PAGAMENTO DA DIVIDA PUBLICA EXTERNA	146.784.333	138.153.423	138.153.423	0	138.153.423,00	72.893.892	53%	72.893.892	53%	72.893.892	65.259.531		
	9020 - PAGAMENTO DA DIVIDA PUBLICA INTERNA	81.357.938	77.934.652	77.934.652	0	77.934.652,00	52.269.059	67%	52.269.059	67%	52.269.059	25.665.593		
TOTAL - ATENDIMENTO INTEGRADO E REGIONALIZADO NO SUS NO ESTADO DE SAO PAULO			33.578.081.757	32.432.377.137	33.147.017.293	153.220.231	32.993.797.062	25.589.538.437	78%	20.599.016.646	62%	20.407.210.899	7.404.258.625	
0930 - ATENDIMENTO INTEGRADO E REGIONALIZADO NO SUS NO ESTADO DE SAO PAULO	2701 - RECURSOS TECNOLOGICOS PARA A ASSISTENCIA FARM	0	10	10	0	10,00	0	0%	0	0%	0	10		
	4850 - ATEND. AMBULATORIAL E HOSPITALAR REDE PROPRIA	7.672.385.663	7.254.967.574	7.583.408.304	71.245.927	7.512.162.377,00	5.571.708.398	74%	3.925.074.984	52%	3.800.725.012	1.940.453.979		
	4852 - ATENDIMENTO AMBUL. E HOSPITALAR	8.844.067.413	9.316.415.173	9.502.260.787	0	9.502.260.787,00	9.015.909.051	95%	6.506.864.059	68%	6.504.786.397	486.351.736		
	5532 - ATENDIMENTO AMBULATORIAL E HOSPITALAR	8.415.748.649	9.059.098.989	8.993.366.457	2.618.989	8.990.747.468,00	6.153.276.730	68%	6.153.276.730	68%	6.153.012.638	2.837.470.738		
	6117 - ASSISTENCIA FARMACEUTICA ESPECIALIZADA	2.018.908.702	1.613.404.376	1.309.320.208	13.972.952	1.295.347.256,00	940.540.491	73%	752.566.835	58%	713.010.026	354.806.765		
	6165 - ATEND. DESCENTRALIZADO A SAUDE POP PRISIONAL	34.455.400	31.000.000	29.450.000	0	29.450.000,00	24.098.100	82%	24.098.100	82%	24.098.100	5.351.900		
	6214 - REDE DE REABILITACAO LUCY MONTORO	112.620.775	130.841.754	144.726.190	933.840	143.792.350,00	121.041.019	84%	92.916.973	65%	92.916.973	22.751.331		
	6221 - CONCESSAO DE SUBVENCOES - SANTAS CASAS	149.133.272	145.040.730	31.173.096	0	31.173.096,00	12.594.222	40%	12.594.222	40%	12.588.736	18.578.874		
	6269 - APOIO AOS MUNICIPIOS PARA ATENCAO BASICA	414.690.762	594.613.399	566.826.730	0	566.826.730,00	230.641.461	41%	230.641.461	41%	230.641.461	336.185.269		
	6276 - SUPORTE E MANUTENCAO SERVICOS BATA CINZA PPP	415.426.212	426.727.495	426.727.495	0	426.727.495,00	410.317.761	96%	237.758.679	56%	237.758.679	16.409.734		
	6381 - ATEND. MUTIROES E CARRETAS MOVEIS DE SAUDE	30.140.395	203.678.262	16.241.324	3.537.450	12.703.874,00	0	0%	0	0%	0	12.703.874		
	6405 - GESTAO DA ENTREGA - REMEDIO NA MAO	0	56.000.007	3.681.071	1.800.000	1.881.071,00	0	0%	0	0%	0	1.881.071		
	6459 - DEMANDAS JUDICIAIS DE MEDICAMENTOS	889.452.881	608.474.523	754.492.076	30.423.724	724.068.352,00	579.149.235	80%	434.360.350	60%	409.480.051	144.919.117		
	6460 - ASSISTENCIA FARMACEUTICA NA ATENCAO PRIMARIA	41.101.623	49.419.700	56.734.855	2.470.985	54.263.870,00	41.367.056	76%	41.367.056	76%	41.367.056	12.896.814		
	6467 - SUSTENTACAO E DESENVOL. DE NOVAS SOLUCOES	0	10	10	6	4,00	0	0%	0	0%	0	4		
	6547 - CONCESSAO DE SUBVENCOES A PREFEITURAS	2.147.806.237	575.808.032	1.047.139.645	0	1.047.139.645,00	913.423.144	87%	842.444.102	80%	842.444.102	133.716.501		
	6548 - CONCESSAO SUBVENCOES- ENTIDADES FILANTROPICAS	1.354.118.635	1.054.946.990	1.266.260.204	26.216.358	1.240.043.846,00	1.008.913.217	81%	778.494.544	63%	778.423.187	231.130.629		
	9002 - ASSISTENCIA MEDICA, HOSP. E AMB. HOSP. DA USP	369.989.567	631.436.178	631.436.178	0	631.436.178,00	154.961.491	25%	154.961.491	25%	154.961.491	476.474.687		
	9003 - ASSISTENCIA MEDICA, HOSP. E AMB. HOSP. UNICAMP	637.060.640	648.808.788	752.077.506	0	752.077.506,00	398.731.847	53%	398.731.847	53%	398.131.776	353.345.659		
	9004 - ASSISTENCIA MEDICA, HOSP. AMB. FAMERP	30.974.932	31.695.147	31.695.147	0	31.695.147,00	12.865.215	41%	12.865.215	41%	12.865.215	18.829.932		
	TOTAL - PREVENCAO, VIGILANCIA E PROMOCAO DA SAUDE			124.234.838	78.838.325	113.349.251	1.874.880	111.474.371	56.840.750	51%	42.598.704	38%	41.708.638	54.633.621
	0932 - PREVENCAO, VIGILANCIA E PROMOCAO DA SAUDE	4124 - ACOES DE IMUNIZACAO NA POPULACAO HUMANA	5.814.066	6.622.036	8.862.305	50.421	8.811.884,00	92.000	1%	92.000	1%	0	8.719.884	
		4127 - ACOES DE VIGILANCIA SANITARIA	4.727.286	12.465.905	12.450.303	195.004	12.255.299,00	2.644.666	22%	2.222.266	18%	2.155.163	9.610.633	
4138 - EXAMES LABORATORIO INTERESSE SAUDE PUBLICA		29.900.190	22.023.515	22.023.515	968.375	21.055.140,00	20.094.502	95%	12.846.813	61%	12.534.494	960.638		

	4722 - VIGILANCIA EPIDEMIOLOGICA	83.793.296	37.726.869	70.013.128	661.080	69.352.048,00	34.009.582	49%	27.437.625	40%	27.018.981	35.342.466
TOTAL - ESTRUTURACAO DA REDE DE ASSISTENCIA A SAUDE		480.881.764	713.564.852	661.886.217	18.186.259	643.699.958	389.281.388	60%	157.858.842	25%	154.690.732	254.418.570
0941 - ESTRUTURACAO DA REDE DE ASSISTENCIA A SAUDE	1377 - REFORMA/AMPL.DE UNIDADES DE SAUDE	95.880.058	147.013.941	177.559.600	0	177.559.600,00	86.617.523	49%	43.903.126	25%	42.275.164	90.942.077
	2449 - APARELHAMENTO/EQUIPAMENTOS UNID.ADM.DIR./IND.	127.991.148	15.830.738	79.570.855	296.013	79.274.842,00	26.076.435	33%	11.101.890	14%	10.285.791	53.198.407
	2574 - REFORMAS E INSTALACOES DAS UNIDADES DA SAUDE	61.608.871	57.450.379	74.184.503	17.890.228	56.294.275,00	22.382.963	40%	21.472.477	38%	21.472.466	33.911.312
	2693 - AQUISICAO EQUIP. E INSUMOS TI ADM DIR. E IND.	0	8.176.209	3.200.984	0	3.200.984,00	3.197.440	100%	3.197.440	100%	3.197.440	3.544
	2696 - CONSTRUCAO DE NOVOS HOSPITAIS DE PORTE MEDIO	50.787.207	150.000.010	150.000.010	6	150.000.004,00	116.741.890	78%	1.944.060	1%	1.220.022	33.258.114
	2697 - CONSTRUCAO DE NOVAS AMES	0	10	2.004.799	6	2.004.793,00	0	0%	0	0%	0	2.004.793
	2699 - CONSTRUCAO DE UNIDADES DA REDE LUCY MONTORO	8.355.362	10	10	6	4,00	0	0%	0	0%	0	4
	2748 - CONSTRUCAO HOSPITAL CIRCUITO DA FE - CRUZEIRO	71.249.090	19.647.540	1.669.398	0	1.669.398,00	0	0%	0	0%	0	1.669.398
	2749 - CONSTRUCAO DO HOSPITAL ESTADUAL DE FRANCA	65.010.029	65.251.015	88.137.541	0	88.137.541,00	78.987.769	90%	53.386.305	61%	53.386.305	9.149.772
	2751 - CONSTRUCAO DO HOSPITAL REGIONAL DE ITAPETININ	0	150.000.000	61.181.020	0	61.181.020,00	55.277.368	90%	22.853.544	37%	22.853.544	5.903.652
	2757 - CONSTRUCAO DO HOSPITAL REGIONAL DE BIRIGUI	0	60.195.000	17.377.497	0	17.377.497,00	0	0%	0	0%	0	17.377.497
	2758 - CONSTRUCAO DO COMPLEXO HOSPITALAR SUL	0	40.000.000	7.000.000	0	7.000.000,00	0	0%	0	0%	0	7.000.000
TOTAL - GESTAO INSTITUCIONAL E CAPACITACAO PARA O SUS		1.235.134.062	1.394.506.479	1.395.620.337	19.909.285	1.375.711.052	884.642.794	64%	677.509.947	49%	657.913.365	491.068.258
0942 - GESTAO INSTITUCIONAL E CAPACITACAO PARA O SUS	4862 - PROGRAMA BOLSAS CURSOS ESPECIALIZ. LATU SENSU	5.152.408	5.379.180	5.379.180	268.959	5.110.221,00	4.222.117	83%	4.222.117	83%	4.207.651	888.104
	4863 - RESIDENCIA MEDICA	264.617.510	312.112.418	287.430.598	1.114.493	286.316.105,00	165.407.487	58%	156.045.154	55%	155.966.853	120.908.618
	5428 - GERENCIAMENTO DO BENEFICIO SAUDE	114.567.076	165.000.000	150.194.902	0	150.194.902,00	62.033.556	41%	62.033.556	41%	62.033.556	88.161.346
	5801 - FUNCIONAMENTO DO CONSELHO ESTADUAL DE SAUDE	827.747	2.021.000	2.021.000	101.050	1.919.950,00	895.409	47%	895.409	47%	895.409	1.024.541
	5805 - DIFUSAO DO CONHECIMENTO	78.538	58.992	58.992	1.708	57.284,00	27.780	48%	2.930	5%	2.930	29.504
	6121 - CAPACITACOES TECNICAS E ADMINISTRATIVAS	2.377.683	5.048.062	7.030.317	9.483	7.020.834,00	673.898	10%	648.031	9%	646.900	6.346.936
	6215 - APOIO ADMINISTRATIVO DA SES-SP	847.513.100	904.886.827	943.505.348	18.413.592	925.091.756,00	651.382.547	70%	453.662.749	49%	434.160.065	273.709.209
TOTAL - PROGRAMA DE ATENCAO EM SAUDE MENTAL		170.000	500.000	500.000	25.000	475.000	472.000	99%	472.000	99%	472.000	3.000
0944 - PROGRAMA DE ATENCAO EM SAUDE MENTAL	6554 - SUBVENCAO MUNICIPIOS - DESINSTITUCIONALIZACAO MENTAL	170.000	500.000	500.000	25.000	475.000,00	472.000	99%	472.000	99%	472.000	3.000
TOTAL - INOVACAO, PESQUISA CIENTIFICA, PRODUCAO E FORNECIMENTO DE INSUMOS ESTRATEGICOS		303.132.629	328.796.081	380.866.008	2.772.355	378.093.653	295.456.114	78%	215.480.886	57%	204.955.709	82.637.539
0946 - INOVACAO, PESQUISA CIENTIFICA, PRODUCAO E FORNECIMENTO DE INSUMOS ESTRATEGICOS	2694 - IMPLANTACAO SISTEMA - GERENCIAMENTO HEMORREDE	0	36.625	36.625	1.647	34.978,00	3.259	9%	2.600	7%	2.600	31.719
	4192 - ATENDIMENTO HEMOTERAPICO	124.514.799	116.147.423	126.945.541	1.708.955	125.236.586,00	103.807.569	83%	59.002.052	47%	57.030.920	21.429.017
	4838 - FABRICACAO E DISTRIBUICAO DE MEDICAMENTOS	166.361.983	201.915.886	241.769.205	977.873	240.791.332,00	184.846.460	77%	151.011.789	63%	142.958.267	55.944.872
	4856 - PROJETOS DE PESQUISAS CIENTIFICAS EM SAUDE.	2.262.711	401.073	1.517.553	4.827	1.512.726,00	1.116.490	74%	160.682	11%	67.887	396.236

	4865 - EPIDEMIOLOGIA E INFORMACAO EM CANCER	8.387.252	8.483.976	8.815.986	0	8.815.986,00	5.269.544	60%	5.269.544	60%	4.869.028	3.546.442
	4869 - PRODUCAO E ENTREGA DE VACINAS AO PNI	0	500.000	217.199	25.000	192.199,00	0	0%	0	0%	0	192.199
	5807 - INOVACAO TECNOLOGICA DE PRODUTOS E PROCESSOS	0	50.020	20.020	0	20.020,00	0	0%	0	0%	0	20.020
	6119 - PRODUCAO E ENTREGAS DE SOROS AO PNI	1.605.884	1.261.078	1.543.879	54.053	1.489.826,00	412.791	28%	34.219	2%	27.006	1.077.035
TOTAL - TECNOLOGIA DA INFORMACAO, COMUNICACAO E INOVACAO EM SAUDE DIGITAL		38.345.773	53.969.356	41.115.321	2.198.466	38.916.855	23.530.424	60%	636.000	2%	636.000	15.386.431
0947 - TECNOLOGIA DA INFORMACAO, COMUNICACAO E INOVACAO EM SAUDE DIGITAL	2664 - ATENDIMENTO REMOTO EM SAUDE - TELESAP	16.310.462	6.734.844	6.734.844	336.742	6.398.102,00	3.834.125	60%	0	0%	0	2.563.977
	2666 - IMPLANTACAO DE TELESSAÚDE UTI	2.772.706	7.022.016	7.022.016	351.100	6.670.916,00	3.403.209	51%	0	0%	0	3.267.707
	2667 - IMPLANTACAO DE ATENDIMENTO REMOTO - TELE AME	6.765.345	4.954.380	4.954.380	247.719	4.706.661,00	2.947.004	63%	0	0%	0	1.759.657
	2668 - IMPLANTACAO DE ATENDIMENTO REMOTO - TELE APS	12.497.260	25.258.116	18.404.081	1.262.905	17.141.176,00	12.710.085	74%	0	0%	0	4.431.091
	2702 - ATUALIZACAO, EXPANSAO E MODERNIZACAO DA INFRA	0	10.000.000	4.000.000	0	4.000.000,00	636.000	16%	636.000	16%	636.000	3.364.000
TOTAL - ATENCAO AO ADOLESCENTE/JOVEM EM CUMPRIM.MEDIDA SOCIOED, CAUTELAR E EM POS MEDIDA		193.409.337	191.352.077	191.352.077	0	191.352.077,00	102.842.993	54%	100.781.660	53%	92.615.584	88.509.084
1729 - ATENCAO AO ADOLESCENTE/JOVEM EM CUMPRIM.MEDIDA SOCIOED, CAUTELAR E EM POS MEDIDA	9007 - ATENCAO SAUDE ADOLESC.CUMP.SOCIOEDUCATIVA	193.409.337	191.352.077	191.352.077	0	191.352.077,00	102.842.993	54%	100.781.660	53%	92.615.584	88.509.084
TOTAL - POLITICA SOBRE DROGAS E TRANSFORMACAO DE CENAS ABERTAS DE USO		38.990.836	53.617.632	53.617.632	2.680.881	50.936.751	22.834.895	45%	22.834.895	45%	22.834.895	28.101.856
2831 - POLITICA SOBRE DROGAS E TRANSFORMACAO DE CENAS ABERTAS DE USO	6457 - PREVENCAO E CESSACAO AO USO TABACO	285.000	270.000	270.000	13.500	256.500,00	0	0%	0	0%	0	256.500
	6458 - SERVICOS DE ACOLHIMENTO CTS SAUDE	2.450.250	2.934.509	2.934.509	146.725	2.787.784,00	0	0%	0	0%	0	2.787.784
	9008 - ACOLHIMENTO TERAPEUTICO PESSOAS DEPENDENTES	36.255.586	50.413.123	50.413.123	2.520.656	47.892.467,00	22.834.895	48%	22.834.895	48%	22.834.895	25.057.572
TOTAL - COMUNICACAO SOCIAL		24.029.348	24.840.000	24.840.000	1.242.000	23.598.000	20.136.432	85%	8.670.794	37%	8.670.794	3.461.568
2930 - COMUNICACAO SOCIAL	5576 - PUBLICIDADE DE UTILIDADE PUBLICA	24.029.348	24.840.000	24.840.000	1.242.000	23.598.000,00	20.136.432	85%	8.670.794	37%	8.670.794	3.461.568
TOTAL - GESTAO DA CUSTODIA E REINTEGRACAO SOCIAL DA POP.PENAL,EGRESSOS E SEUS FAMILIARES		236.059.989	258.748.298	258.748.298	0	258.748.298	96.417.299	37%	96.253.646	37%	94.865.134	162.330.999
3815 - GESTAO DA CUSTODIA E REINTEGRACAO SOCIAL DA POP.PENAL,EGRESSOS E SEUS FAMILIARES	9009 - SERVICOS DE ATENCAO A SAUDE DOS CUSTODIADOS	236.059.989	258.748.298	258.748.298	0	258.748.298,00	96.417.299	37%	96.253.646	37%	94.865.134	162.330.999
TOTAL - DESENVOLVIMENTO DE ACOES DECORRENTES DE EMENDAS PARLAMENTARES		582.446.493	657.385.860	660.037.276	0	660.037.276	498.035.669	75%	493.749.136	75%	491.975.943	162.001.607
5125 - DESENVOLVIMENTO DE ACOES DECORRENTES DE EMENDAS PARLAMENTARES	6273 - ACOES DE SAUDE DECORRENTES DE EMENDAS	582.446.493	657.385.860	660.037.276	0	660.037.276,00	498.035.669	75%	493.749.136	75%	491.975.943	162.001.607

Atualizado em 01/09/2025 dados do sigeo de 29/08/2025

Relatório Resumido da Execução Orçamentária – RREO

O RREO do 3º bimestre de 2025 está disponibilizado e pode ser consultado no site da Secretaria da Fazenda, no endereço: <https://portal.fazenda.sp.gov.br/acessoinformacao/Paginas/Relat%C3%B3rio-Resumido-da-Execu%C3%A7%C3%A3o-Or%C3%A7ament%C3%A1ria.aspx>

O percentual da receita de impostos e transferências constitucionais e legais aplicado no 3º Bimestre (janeiro a junho) 2025 em Ações e Serviços Públicos de Saúde (ASPS) foi de 12,32%.

O Percentual da Receita de Impostos e Transferências Constitucionais e Legais Aplicado em ASPS, é de no mínimo 12%, conforme art. 6º da LC nº 141/2012.

10. AUDITORIAS

Mapa das auditorias do 2º quadrimestre de 2025 – disponível no Anexo I - Mapa das Auditorias 2º quadrimestre de 2025, deste relatório.

11. ESTRUTURA DO PPA 2024-2027

Programa 930
ATENDIMENTO INTEGRADO E REGIONALIZADO NO SUS NO ESTADO DE SÃO PAULO

Produto	Ação Orçamentária	Subfunção	Coord.
2107 - ATENDIMENTOS DE SAÚDE DE ALTA E MÉDIA COMPLEXIDADE DA ADM. DIRETA E INDIRETA	4850 – ATENDIMENTO AMBULATORIAL E HOSPITALAR NA REDE PRÓPRIA DO ESTADO	302 - Assistência Hospitalar e Ambulatorial	CSS FOSP CRS CCD HC
2225 - APOIO FINANCEIRO PARA ATENDIMENTO EM ATENÇÃO BÁSICA DA POPULAÇÃO PRISIONAL	6165 - ATENDIMENTO DESCENTRALIZADO EM ATENÇÃO À SAÚDE DA POPULAÇÃO PRISIONAL	301 - Atenção Básica	CPS
2226 - APOIO TÉCNICO E/OU FINANCEIRO AOS MUNICÍPIOS PARA A ATENÇÃO PRIMÁRIA	6269 - APOIO AOS MUNICÍPIOS PARA A ATENÇÃO BÁSICA	301 - Atenção Básica	CRS
2334 - PROVIMENTO DE INFRAESTRUTURA E GESTÃO DOS SERVIÇOS NÃO ASSISTENCIAIS – PPP	6276 - SUPORTE E MANUTENÇÃO DE SERVIÇOS "BATA CINZA" - HOSPITAIS GERENCIADOS POR PPP	302 - Assistência Hospitalar e Ambulatorial	CGCSS
2345 - ATENDIMENTOS DE SAÚDE DE ALTA E MÉDIA COMPLEXIDADE DAS UNI.GERENCIADAS PELAS OSS	4852 - ATENDIMENTO AMBUL. E HOSPITALAR EM UNIDADES GERENCIADAS POR ORGANIZAÇÕES SOCIAIS	302 - Assistência Hospitalar e Ambulatorial	CGCSS
2355 - ATENDIMENTOS DE REABILITAÇÃO REALIZADOS PELA REDE LUCY MONTORO	6214 - REDE DE REABILITAÇÃO LUCY MONTORO	302 - Assistência Hospitalar e Ambulatorial	CPS CRS CGCSS
2372 - NOVAS SOLUÇÕES TECNOLÓGICAS NO ÂMBITO DA SECRETARIA ESTADUAL DA SAÚDE	6467 - GESTÃO DA SUSTENTAÇÃO E DESENVOLVIMENTO DE NOVAS SOLUÇÕES	571 - Desenvolvimento Científico	Gabinete do Secretário
2387 - ATENDIMENTOS POR MEIO DOS MUTIRÕES DE SAÚDE	6381 - ATENDIMENTO POR MEIO DOS MUTIRÕES E CARRETAS MÓVEIS DE SAÚDE	302 - Assistência Hospitalar e Ambulatorial	CGCSS CSS
2508 - ACESSO A MEDICAMENTOS PADRONIZADOS NO SUS/ USO RACIONAL DE MEDICAMENTOS - URM	6117 - ASSISTÊNCIA FARMACÊUTICA ESPECIALIZADA	303 - Suporte Profilático e Terapêutico	CAF CRS CSS CCTIES HC

2538 - ATENDIMENTOS DE SAÚDE EM UNIDADES/SERVIÇOS CONTRATADOS/CONVENIADOS SOB GESTÃO ESTADUAL E MUNICIPAL, INCLUINDO A REMUNERAÇÃO DO NOVO MODELO DE FINANCIAMENTO DO SUS NO ESP - TABELA SUS PAULISTA	5532 - ATENDIMENTO AMBULATORIAL E HOSPITALAR EM UNIDADES CONTRATADAS/CONVENIADAS	302 - Assistência Hospitalar e Ambulatorial	CGOF CRS
2571 - ENTREGA DE MEDICAMENTOS E OUTROS PRODUTOS DE SAÚDE DE FORMA PRESENCIAL E NO DOMICÍLIO DO PACIENTE	6405 - GESTÃO E APRIMORAMENTO DA ENTREGA DE MEDICAMENTOS - REMÉDIO NA MÃO	303 - Suporte Profilático e Terapêutico	CAF
2572 - APOIO E FORTALECIMENTO DA ASSISTÊNCIA FARMACÊUTICA NA ATENÇÃO PRIMÁRIA À SAÚDE	6460 - ASSISTÊNCIA FARMACÊUTICA NA ATENÇÃO PRIMÁRIA À SAÚDE	302 - Assistência Hospitalar e Ambulatorial	CAF
2574 - INOVAÇÃO DOS PROCESSOS DE ASSISTÊNCIA FARMACÊUTICA COM RECURSOS TECNOLÓGICOS	2701 - RECURSOS TECNOLÓGICOS PARA A ASSISTÊNCIA FARMACÊUTICA	303 - Suporte Profilático e Terapêutico	CAF
2575 - ATENDIMENTO DE DEMANDAS JUDICIAIS DE MEDICAMENTOS	6459 - GESTÃO DO ATENDIMENTO AO CUMPRIMENTO DE DEMANDAS JUDICIAIS DE MEDICAMENTOS	303 - Suporte Profilático e Terapêutico	CAF CRS CSS CCD CCTIES HC
2653 - SUBVENÇÕES ÀS SANTAS CASAS	6221 - CONCESSÃO DE SUBVENÇÕES ÀS SANTAS CASAS	302 - Assistência Hospitalar e Ambulatorial	CRS CGOF
2654 - SUBVENÇÕES A ENTIDADES FILANTRÓPICAS E SEM FINS LUCRATIVOS	6548 - CONCESSÃO DE SUBVENÇÕES A ENTIDADES FILANTRÓPICAS E SEM FINS LUCRATIVOS	302 - Assistência Hospitalar e Ambulatorial	CRS CGOF
2655 - SUBVENÇÕES A PREFEITURAS	6547 - CONCESSÃO DE SUBVENÇÕES A PREFEITURAS	302 - Assistência Hospitalar e Ambulatorial	CRS CGOF CCD
Programa 932 PREVENÇÃO, VIGILÂNCIA E PROMOÇÃO DA SAÚDE			
Produto	Ação Orçamentária	Subfunção	Coord.
2006 - IMUNIZAÇÃO CONTRA DOENÇAS IMUNOPREVENÍVEIS	4124 - COORDENAÇÃO DO PROGRAMA ESTADUAL DE IMUNIZAÇÃO	305 - Vigilância Epidemiológica	CCD FESIMA

2017 - VIGILANCIA LABORATORIAL: EXAMES/ENSAIOS DE INTERESSE EM SAÚDE PÚBLICA	4138 - EXAMES DE LABORATÓRIO DE INTERESSE À SAÚDE PÚBLICA	303 - Suporte Profilático e Terapêutico	CCD FESIMA
2024 - VIGILÂNCIA EPIDEMIOLÓGICA DE DOENÇAS, AGRAVOS E EVENTOS DE IMPORTÂNCIA EM SAÚDE	4722 - VIGILÂNCIA EPIDEMIOLÓGICA	305 - Vigilância Epidemiológica	CCD FESIMA
2099 - GESTÃO, MONITORAMENTO E RESPOSTA ÀS EMERGÊNCIAS EM SAÚDE PÚBLICA E DESASTRES	2674 - GESTAO MULTIRRISCO EM SAÚDE PÚBLICA E DESASTRES	305 - Vigilância Epidemiológica	CCD FESIMA
2133 - VIGILÂNCIA SANITÁRIA DE PROD., SERV., MEIO AMB. E SAÚDE DO TRABALHADOR	4127 - CONTROLE E VIGILÂNCIA SANITÁRIA	304 - Vigilância Sanitária	CCDFESIMA
Programa 941 ESTRUTURAÇÃO DA REDE DE ASSISTÊNCIA À SAÚDE			
Produto	Ação Orçamentária	Subfunção	Coord.
2124 - UNIDADES DE SAÚDE DA ADMINISTRAÇÃO DIRETA E INDIRETA REFORMADAS OU AMPLIADAS	1377 - REFORMAS E AMPLIAÇÃO EM ÁREAS FÍSICAS DAS UNIDADES DE SAÚDE	122 - Administração Geral	CGA
2126 - MÓVEIS E EQUIPAMENTOS MÉDICO-HOSPITALARES PARA AS UNIDADES DA ADM. DIRETA E INDIRETA	2449 - APARELHAMENTO/EQUIPAMENTOS NAS UNIDADES DA ADM. DIRETA E INDIRETA	302 - Assistência Hospitalar e Ambulatorial	CGA
2127 - EQUIPAMENTOS DE TECNOLOGIA DA INFORMAÇÃO PARA UNIDADES DA ADMINISTRAÇÃO DIRETA E INDIRETA	2693 - AQUISIÇÃO EQUIPAMENTOS E INSUMOS DE TI PARA AS UNIDADES DA ADMINISTRAÇÃO DIRETA E INDIRETA	302 - Assistência Hospitalar e Ambulatorial	CGA
2128 - NOVAS UNIDADES DE SAÚDE CONSTRUÍDAS	2696 - CONSTRUÇÃO DE NOVOS HOSPITAIS DE PORTE MÉDIO	122 - Administração Geral	CGA
2128 - NOVAS UNIDADES DE SAÚDE CONSTRUÍDAS	2697 - CONSTRUÇÃO DE NOVOS AMBULATORIOS MÉDICOS DE ESPECIALIDADES - AMES	122 - Administração Geral	CGA
2128 - NOVAS UNIDADES DE SAÚDE CONSTRUÍDAS	2699 - CONSTRUÇÃO DE NOVAS UNIDADES DA REDE LUCY MONTORO	122 - Administração Geral	CGA
2129 - OBRAS EMERGENCIAIS EM UNIDADES DA ADMINISTRAÇÃO DIRETA E INDIRETA DA SES	2574 - REFORMAS E INSTALAÇÕES EMERGENCIAIS DE UNIDADES DE SAÚDE	122 - Administração Geral	CGA

2658 - HOSPITAL REGIONAL CIRCUITO DA FÉ E VALE HISTÓRICO, EM CRUZEIRO	2748 - CONSTRUÇÃO DO HOSPITAL REGIONAL CIRCUITO DA FÉ E VALE HISTÓRICO, EM CRUZEIRO	122 - Administração Geral	CGA
2659 - HOSPITAL ESTADUAL DE FRANCA	2749 - CONSTRUÇÃO DO HOSPITAL ESTADUAL DE FRANCA	122 - Administração Geral	CGA
2667 - HOSPITAL REGIONAL DE ITAPETININGA	2751 - CONSTRUÇÃO DO HOSPITAL REGIONAL DE ITAPETININGA	122 - Administração Geral	CGA
2673 - HOSPITAL REGIONAL DE BIRIGUI	2757 - CONSTRUÇÃO DO HOSPITAL REGIONAL DE BIRIGUI	122 - Administração Geral	CGA
2674 - COMPLEXO HOSPITALAR SUL	2758 - CONSTRUÇÃO DO COMPLEXO HOSPITALAR SUL	122 - Administração Geral	CGA
Programa 942 GESTÃO INSTITUCIONAL E CAPACITAÇÃO PARA O SUS			
Produto	Ação Orçamentária	Subfunção	Coord.
1987 - PROFISSIONAIS FORMADOS C/ PÓS-GRADUAÇÃO "LATO SENSU" P/ ATENDER A DEMANDA	4862 - PROGRAMA DE BOLSAS PARA CURSOS DE ESPECIALIZAÇÃO "LATO SENSU"	128 - Formação de Recursos Humanos	CRH
2001 - PROFISSIONAIS ATUALIZADOS EM CONHECIMENTO TÉCNICO-CIENTÍFICOS EM SAÚDE	5805 - DIFUSÃO DO CONHECIMENTO	128 - Formação de Recursos Humanos	CRH
2002 - ATIVIDADES OBRIGATÓRIAS DO CONSELHO ESTADUAL DE SAÚDE	5801 - FUNCIONAMENTO DO CONSELHO ESTADUAL DE SAÚDE	122 - Administração Geral	CRH
2004 - MÉDICOS FORMADOS POR MEIO DO PROGRAMA DE RESIDÊNCIA MÉDICA	4863 - RESIDÊNCIA MÉDICA	128 - Formação de Recursos Humanos	CRH
2044 - TRABALHADORES DO SISTEMA ÚNICO DE SAÚDE (SUS) CAPACITADOS	6121 - CAPACITAÇÕES TÉCNICAS E ADMINISTRATIVAS	128 - Formação de Recursos Humanos	CRH
2096 - AUXÍLIO-ALIMENTAÇÃO AO SERVIDOR	5428 - GERENCIAMENTO DO BENEFÍCIO SAÚDE	306 - Alimentação e Nutrição	CRH
2632 - APOIO ADMINISTRATIVO ÀS UNIDADES DA SES/SP	6215 - APOIO ADMINISTRATIVO DA SES-SP	122 - Administração Geral	CRH

Programa 944 PROGRAMA DE ATENÇÃO EM SAÚDE MENTAL			
Produto	Ação Orçamentária	Subfunção	Coord.
2296 - ATENDIMENTO DE SAÚDE MENTAL EM HOSPITAIS GERAIS	8356 - AMPLIAÇÃO DE LEITOS DE PSIQUIATRIA EM HOSPITAIS GERAIS	AÇÃO NÃO ORÇAMENTÁRIA	Gabinete do Secretário
2297 - DESINSTITUCIONALIZAÇÃO DE USUÁRIOS SUS EM INTERNAÇÃO DE LONGA PERMANÊNCIA	6554 - CONCESSÃO DE SUBVENÇÃO AOS MUNICÍPIOS - DESINSTITUCIONALIZAÇÃO DE USUÁRIOS SUS	302 - Assistência Hospitalar e Ambulatorial	Gabinete do Secretário
Programa 946 INOVAÇÃO, PESQUISA CIENTÍFICA, PRODUÇÃO E FORNECIMENTO DE INSUMOS ESTRATÉGICOS			
Produto	Ação Orçamentária	Subfunção	Coord.
2195 - PESQUISAS EM SAÚDE DESENVOLVIDAS EM ATENDIMENTO ÀS DEMANDAS DO SUS	4856 - PROJETOS DE PESQUISAS CIENTÍFICAS EM SAÚDE.	571 - Desenvolvimento Científico	CCD CCTIES FOSP
2205 - DOSES DE VACINAS ENTREGUES	4869 - PRODUÇÃO DE VACINAS	303 - Suporte Profilático e Terapêutico	CCTIES
2209 - FRASCOS AMPOLAS DE SOROS ENTREGUES	6119 - PRODUÇÃO DE FRASCOS AMPOLAS DE SOROS	303 - Suporte Profilático e Terapêutico	CCTIES
2223 - SISTEMA DE GERENCIAMENTO DA HEMORREDE	2694 - IMPLANTAÇÃO DE SISTEMA/APLICATIVO/SOFTWARE PARA GERENCIAMENTO DA HEMORREDE	571 - Desenvolvimento Científico	CCTIES
2312 - BOLSAS DE HEMOCOMPONENTES PROCESSADAS PELAS UNIDADES DA SECRETARIA DE SAÚDE/SP.	4192 - ATENDIMENTO HEMOTERÁPICO	303 - Suporte Profilático e Terapêutico	CCTIES
2332 - UNIDADES FARMACOTÉCNICAS ENTREGUES	4838 - FABRICAÇÃO E DISTRIBUIÇÃO DE MEDICAMENTOS	303 - Suporte Profilático e Terapêutico	CCTIES
2346 - PROJETOS DE PESQUISAS FIRMADOS EM INOVAÇÃO PELOS NÚCLEOS DE INOVAÇÃO TECNOLÓGICA	5807 - INOVAÇÃO TECNOLÓGICA DE PRODUTOS E PROCESSOS	571 - Desenvolvimento Científico	CCTIES

2371 - SISTEMA ESTADUAL DE REGISTRO HOSPITALAR DE CÂNCER (RHC)	4865 - EPIDEMIOLOGIA E INFORMAÇÃO EM CÂNCER	571 - Desenvolvimento Científico	FOSP
Produto 947 TECNOLOGIA DA INFORMAÇÃO, COMUNICAÇÃO E INOVAÇÃO EM SAÚDE DIGITAL			
Produto	Ação Orçamentária	Subfunção	Coord.
2356 - INFRAESTRUTURA TECNOLÓGICA ATUALIZADA, EXPANDIDA E MODERNIZADA	2702 - ATUALIZAÇÃO, EXPANSÃO E MODERNIZAÇÃO DA INFRAESTRUTURA TECNOLÓGICA	571 - Desenvolvimento Científico	Gabinete do Secretário CCTIES
2360 - ATENDIMENTO REMOTO EM SAÚDE PARA UNIDADES PRISIONAIS – TELESAP	2664 - IMPLANTAÇÃO DE ATENDIMENTO REMOTO EM SAÚDE PARA UNIDADES PRISIONAIS - TELESAP	571 - Desenvolvimento Científico	Gabinete do Secretário CCTIES CPS
2363 - ATENDIMENTO REMOTO EM SAÚDE NAS UNIDADES DE TERAPIA INTENSIVA - TELE UTI	2666 - IMPLANTAÇÃO DE ATENDIMENTO REMOTO NAS UNIDADES DE TERAPIA INTENSIVA - TELE UTI	571 - Desenvolvimento Científico	Gabinete do Secretário CCTIES CPS
2366 - ATENDIMENTO REMOTO À SAÚDE EM AMBULATÓRIOS MÉDICOS DE ESPECIALIDADES - TELEAME	2667 - IMPLANTAÇÃO DE ATENDIMENTO REMOTO EM AMBULATÓRIOS DE ESPECIALIDADES - TELE AME	571 - Desenvolvimento Científico	Gabinete do Secretário CCTIES CGCSS
2368 - ATENDIMENTO REMOTO A ATENÇÃO PRIMÁRIA À SAÚDE -TELE APS	2668 - ATENDIMENTO REMOTO A ATENÇÃO PRIMÁRIA A SAÚDE - TELE APS	571 - Desenvolvimento Científico	Gabinete do Secretário CCTIES CRS

Programa 2831 POLÍTICA SOBRE DROGAS E TRANSFORMAÇÃO DE CENAS ABERTAS DE USO			
Produto	Ação Orçamentária	Subfunção	Coord.
2299 - CUIDADO INTEGRAL DA SAÚDE DE USUÁRIOS DE SUBSTÂNCIAS PSICOATIVAS - PROJETO HUB	8358 - FUNCIONAMENTO SERVIÇO ESPECIALIZADO DEPENDÊNCIA DE SUBSTÂNCIAS PSICOATIVAS HUB	AÇÃO NÃO ORÇAMENTÁRIA	Secretaria do Desenvolvimento Social

2300 - AÇÕES COMPLEMENTARES AOS USUÁRIOS DE SUBSTÂNCIAS PSICOATIVAS	6458 - SERVIÇOS DE ACOLHIMENTO EM COMUNIDADES TERAPÊUTICAS VINCULADAS À SAÚDE	302 - Assistência Hospitalar e Ambulatorial	Secretaria do Desenvolvimento Social
2301 - PREVENÇÃO E ENFRENTAMENTO AO TABAGISMO	6457 - INCENTIVO A PREVENÇÃO E CESSAÇÃO AO USO TABACO	302 - Assistência Hospitalar e Ambulatorial	Secretaria do Desenvolvimento Social
Programa 2030 COMUNICAÇÃO SOCIAL			
Produto	Ação Orçamentária	Subfunção	Coord.
2504 - DIVULGAÇÃO DE AÇÕES DE PUBLICIDADE DE UTILIDADE PÚBLICA DA SECRETARIA DA SAÚDE	5576 - PUBLICIDADE DE UTILIDADE PUBLICA	131 - Comunicação Social	Gabinete do Secretário
Programa 5125 DESENVOLVIMENTO DE AÇÕES DECORRENTES DE EMENDAS PARLAMENTARES			
Produto	Ação Orçamentária	Subfunção	Coord.
2341 - APOIO AOS MUNICÍPIOS E ENTIDADES	6273 - DESENVOLVIMENTO DE AÇÕES DE SAÚDE DECORRENTES DE EMENDAS PARLAMENTARES	302 - Assistência Hospitalar e Ambulatorial	CRS CSS CCD CCTIES CGCSS FESIMA CAF